

尖點科技股份有限公司及子公司

合併財務報告暨會計師核閱報告  
民國106及105年第2季

地址：新北市樹林區佳園路三段203號

電話：(02)26805868

## § 目 錄 §

項	目 頁	次	財 務 報 告 附 註 編 號
一、封 面	1		-
二、目 錄	2		-
三、會計師核閱報告	3		-
四、合併資產負債表	4		-
五、合併綜合損益表	5~6		-
六、合併權益變動表	7		-
七、合併現金流量表	8~9		-
八、合併財務報表附註			
(一) 公司沿革	10		一
(二) 通過財務報告之日期及程序	10		二
(三) 新發布及修訂準則及解釋之適用	10~14		三
(四) 重大會計政策之彙總說明	14~15		四
(五) 重大會計判斷、估計及假設不確定性之主要來源	15		五
(六) 重要會計項目之說明	15~46		六~三一
(七) 關係人交易	46~47		三二
(八) 質抵押之資產	47		三三
(九) 重大或有負債及未認列之合約承諾	47		三四
(十) 重大之災害損失	-		-
(十一) 重大之期後事項	-		-
(十二) 具重大影響之外幣資產及負債資訊	48~49		三五
(十三) 附註揭露事項			
1. 重大交易事項相關資訊	49~50、52~57、60~67		三六
2. 轉投資事業相關資訊	49~50、52~57		三六
3. 大陸投資資訊	50、52~53、58~59		三六
(十四) 部門資訊	51		三七

### 會計師核閱報告

尖點科技股份有限公司 公鑒：



尖點科技股份有限公司及其子公司民國 106 年及 105 年 6 月 30 日之合併資產負債表，暨民國 106 年及 105 年 4 月 1 日至 6 月 30 日，以及民國 106 年及 105 年 1 月 1 日至 6 月 30 日之合併綜合損益表、民國 106 年及 105 年 1 月 1 日至 6 月 30 日合併權益變動表與合併現金流量表業經本會計師核閱竣事。上開合併財務報表之編製係管理階層之責任，本會計師之責任則為根據核閱結果出具報告。

本會計師係依照審計準則公報第三十六號「財務報表之核閱」規劃並執行核閱工作。由於本會計師僅實施分析、比較與查詢，並未依照一般公認審計準則查核，因是無法對上開合併財務報表整體表示查核意見。



依本會計師核閱結果，並未發現第一段所述合併財務報表在所有重大方面有違反證券發行人財務報告編製準則及經金融監督管理委員會認可並發布生效之國際會計準則第 34 號「期中財務報導」而須作修正之情事。

勤業眾信聯合會計師事務所

會計師 廖婉怡




會計師 劉永富



金融監督管理委員會核准文號  
金管證審字第 1010028123 號

證券暨期貨管理委員會核准文號  
台財證六字第 0920123784 號

中 華 民 國 106 年 8 月 11 日



尖點科技股份有限公司

民國 106 年 6 月 30 日 民國 105 年 12 月 31 日 及 6 月 30 日

單位：新台幣仟元

代 碼	資 產	106年6月30日 (經核閱)		105年12月31日 (經查核)		105年6月30日 (經核閱)	
		金 額	%	金 額	%	金 額	%
	<b>流動資產</b>						
1100	現金及約當現金 (附註六)	\$ 1,678,054	27	\$ 1,440,663	23	\$ 1,624,705	25
1110	透過損益按公允價值衡量之金融資產 (附註七及三一)	130,852	2	170,698	3	32,228	-
1150	應收票據 (附註八)	95,656	2	45,343	1	41,814	1
1170	應收帳款淨額 (附註八)	975,758	16	1,102,504	17	903,004	14
1180	應收帳款一關係人 (附註三二)	75,012	1	160,275	2	154,008	2
1200	其他應收款 (附註八)	52,612	1	57,516	1	88,151	1
1220	本期所得稅資產 (附註四)	622	-	2,619	-	3,468	-
130X	存貨 (附註九)	502,179	8	485,775	8	561,463	9
1410	預付款項 (附註十及十五)	110,462	2	112,123	2	129,419	2
1470	其他流動資產	572	-	1,159	-	1,674	-
11XX	流動資產總計	<u>3,621,779</u>	<u>59</u>	<u>3,578,675</u>	<u>57</u>	<u>3,539,934</u>	<u>54</u>
	<b>非流動資產</b>						
1543	以成本衡量之金融資產 (附註十一)	5,739	-	6,084	-	6,088	-
1600	不動產、廠房及設備 (附註十三及三三)	2,319,744	38	2,505,790	40	2,677,347	41
1821	無形資產 (附註十四)	32,155	-	35,705	1	36,084	1
1840	遞延所得稅資產 (附註四)	112,110	2	109,011	2	96,687	1
1985	長期預付租賃款 (附註十五)	27,077	-	28,398	-	30,112	-
1990	其他非流動資產 (附註十六及二九)	46,381	1	32,679	-	210,111	3
15XX	非流動資產總計	<u>2,543,206</u>	<u>41</u>	<u>2,717,667</u>	<u>43</u>	<u>3,056,429</u>	<u>46</u>
1XXX	資 產 總 計	<u>\$ 6,164,985</u>	<u>100</u>	<u>\$ 6,296,342</u>	<u>100</u>	<u>\$ 6,596,363</u>	<u>100</u>
	<b>負債及權益</b>						
	<b>流動負債</b>						
2100	短期借款 (附註十七)	\$ 54,756	1	\$ 81,834	1	\$ 62,533	1
2120	透過損益按公允價值衡量之金融負債 (附註七及三一)	49	-	-	-	680	-
2170	應付帳款 (附註十八)	175,915	3	181,879	3	122,840	2
2180	應付帳款一關係人 (附註三二)	448	-	538	-	371	-
2200	其他應付款 (附註十九)	747,839	12	595,020	9	854,872	13
2230	本期所得稅負債 (附註四)	38,071	-	45,896	1	39,370	1
2320	一年內到期之長期借款 (附註十七及三三)	114,031	2	160,243	3	166,258	2
2399	其他流動負債	7,917	-	9,304	-	6,087	-
21XX	流動負債總計	<u>1,139,026</u>	<u>18</u>	<u>1,074,714</u>	<u>17</u>	<u>1,253,011</u>	<u>19</u>
	<b>非流動負債</b>						
2540	長期借款 (附註十七及三三)	387,828	7	431,801	7	538,607	8
2640	淨確定福利負債	1,593	-	1,487	-	-	-
2645	存入保證金	11,311	-	11,446	-	11,462	-
2570	遞延所得稅負債 (附註四)	141,178	2	141,139	2	137,805	2
25XX	非流動負債總計	<u>541,910</u>	<u>9</u>	<u>585,873</u>	<u>9</u>	<u>687,874</u>	<u>10</u>
2XXX	負債總計	<u>1,680,936</u>	<u>27</u>	<u>1,660,587</u>	<u>26</u>	<u>1,940,885</u>	<u>29</u>
	<b>歸屬於母公司業主之權益</b>						
3110	普通股股本	1,594,783	26	1,594,783	25	1,594,783	24
3200	資本公積	1,235,440	20	1,235,440	20	1,219,550	19
	保留盈餘						
3310	法定盈餘公積	379,195	6	354,582	6	354,582	5
3320	特別盈餘公積	198,770	3	198,770	3	198,770	3
3350	未分配盈餘	1,124,255	19	1,179,729	19	1,036,613	16
3300	保留盈餘總計	1,702,220	28	1,733,081	28	1,589,965	24
3400	其他權益	(264,987)	(4)	(146,686)	(2)	24,984	-
3500	庫藏股票	(31,696)	(1)	(31,696)	(1)	(31,696)	-
31XX	母公司業主權益總計	4,235,760	69	4,384,922	70	4,397,586	67
36XX	非控制權益	248,289	4	250,833	4	257,892	4
3XXX	權益總計	<u>4,484,049</u>	<u>73</u>	<u>4,635,755</u>	<u>74</u>	<u>4,655,478</u>	<u>71</u>
	<b>負債及權益總計</b>	<u>\$ 6,164,985</u>	<u>100</u>	<u>\$ 6,296,342</u>	<u>100</u>	<u>\$ 6,596,363</u>	<u>100</u>

後附之附註係本合併財務報告之一部分。

(參閱勤業眾信聯合會計師事務所民國 106 年 8 月 11 日核閱報告)

董事長：




經理人：



會計主管：





民國 106 年及 105 年 4 月 1 日至 6 月 30 日 及 民國 106 年及 105 年 1 月 1 日至 6 月 30 日

(僅經核閱，未經核對會計準則查核)

單位：新台幣仟元，惟  
每股盈餘為元

代 碼		106年4月1日至6月30日		105年4月1日至6月30日		106年1月1日至6月30日		105年1月1日至6月30日	
		金 額	%	金 額	%	金 額	%	金 額	%
4110	營業收入 (附註三二)	\$ 748,588	100	\$ 755,038	100	\$1,543,504	100	\$1,477,780	100
4170	減：銷貨退回	67	-	-	-	422	-	-	-
4190	銷貨折讓	2,763	-	2,782	-	6,034	-	4,609	-
4000	營業收入	745,758	100	752,256	100	1,537,048	100	1,473,171	100
5110	營業成本 (附註三二)								
	營業成本	558,526	75	538,989	72	1,116,526	72	1,057,427	72
5900	營業毛利	187,232	25	213,267	28	420,522	28	415,744	28
	營業費用								
6100	推銷費用	33,186	4	34,722	4	67,475	4	66,556	4
6200	管理費用	77,392	10	81,463	11	165,691	11	164,191	11
6300	研究發展費用	20,949	3	21,022	3	42,585	3	43,788	3
6000	營業費用合計	131,527	17	137,207	18	275,751	18	274,535	18
6500	其他收益及費損淨額 (附註二二)	2,053	-	2,718	-	1,764	-	2,742	-
6900	營業淨利	57,758	8	78,778	10	146,535	10	143,951	10
	營業外收入及支出								
7190	其他收入	10,971	1	1,584	-	11,930	1	3,809	-
7100	利息收入	4,019	1	3,172	1	7,908	-	6,552	-
7235	透過損益按公允價值衡 量之金融商品淨利益	1,765	-	7,377	1	136	-	6,884	1
7630	淨外幣兌換(損)益(附 註二二)	726	-	( 9,288)	( 1)	( 1,427)	-	( 14,003)	( 1)
7590	什項支出	( 1,187)	-	( 457)	-	( 3,243)	-	( 827)	-
7510	利息費用	( 5,199)	( 1)	( 5,992)	( 1)	( 10,324)	( 1)	( 13,299)	( 1)
7000	營業外收入及支出 合計	11,095	1	( 3,604)	-	4,980	-	( 10,884)	( 1)
7900	稅前淨利	68,853	9	75,174	10	151,515	10	133,067	9
7950	所得稅費用(附註四及二三)	( 25,021)	( 3)	( 24,356)	( 3)	( 40,910)	( 3)	( 30,484)	( 2)
8200	淨 利	43,832	6	50,818	7	110,605	7	102,583	7
	其他綜合損益								
8310	不重分類至損益之項 目：								
8311	確定福利計畫之再 衡量數	( 87)	-	( 86)	-	( 97)	-	( 172)	-
8349	與不重分類之項目 相關之所得稅	15	-	14	-	17	-	29	-

(接次頁)

(承前頁)

代 碼		106年4月1日至6月30日		105年4月1日至6月30日		106年1月1日至6月30日		105年1月1日至6月30日	
		金 額	%	金 額	%	金 額	%	金 額	%
8360	後續可能重分類至損益之項目：								
8361	國外營運機構財務報表換算之兌換								
	差額	\$ 76,398	10	(\$ 89,052)	( 12)	(\$ 118,244)	( 7)	(\$ 145,182)	( 10)
8300	其他綜合損益	<u>76,326</u>	<u>10</u>	<u>( 89,124)</u>	<u>( 12)</u>	<u>( 118,324)</u>	<u>( 7)</u>	<u>( 145,325)</u>	<u>( 10)</u>
8500	綜合損益總額	<u>\$ 120,158</u>	<u>16</u>	<u>(\$ 38,306)</u>	<u>( 5)</u>	<u>(\$ 7,719)</u>	<u>-</u>	<u>(\$ 42,742)</u>	<u>( 3)</u>
	淨利(損)歸屬於：								
8610	母公司業主	\$ 51,263	7	\$ 51,569	7	\$ 113,206	7	\$ 101,046	7
8620	非控制權益	( 7,431)	( 1)	( 751)	-	( 2,601)	-	1,537	-
8600		<u>\$ 43,832</u>	<u>6</u>	<u>\$ 50,818</u>	<u>7</u>	<u>\$ 110,605</u>	<u>7</u>	<u>\$ 102,583</u>	<u>7</u>
	綜合損益總額歸屬於：								
8710	母公司業主	\$ 126,564	17	(\$ 37,594)	( 5)	(\$ 5,175)	-	(\$ 43,498)	( 3)
8720	非控制權益	( 6,406)	( 1)	( 712)	-	( 2,544)	-	756	-
8700		<u>\$ 120,158</u>	<u>16</u>	<u>(\$ 38,306)</u>	<u>( 5)</u>	<u>(\$ 7,719)</u>	<u>-</u>	<u>(\$ 42,742)</u>	<u>( 3)</u>
	每股盈餘(附註二四)								
9710	基 本	<u>\$ 0.32</u>		<u>\$ 0.32</u>		<u>\$ 0.72</u>		<u>\$ 0.64</u>	
9810	稀 釋	<u>\$ 0.32</u>		<u>\$ 0.32</u>		<u>\$ 0.71</u>		<u>\$ 0.63</u>	

後附之附註係本合併財務報告之一部分。

(參閱勤業眾信聯合會計師事務所民國106年8月11日核閱報告)

董事長：




經理人：



會計主管：





尖點科學股份有限公司

民國 106 年 6 月 30 日  
(僅經核閱  
單則查核)

單位：新台幣千元，惟  
每股股利為元

歸 屬 於 母 公 司 之 權 益 ( 附 註 二 )

代 碼	105 年 1 月 1 日 餘 額	普 通 股 股 本	特 登 記 股 本	資 本 公 積	保 留 盈 餘	未 分 配 盈 餘	外 幣 換 算 差 額	庫 藏 股 票	非 控 制 權 益	權 益 總 計
A1	\$ 1,592,041	\$ 2,742	\$ 2,742	\$ 1,219,550	\$ 317,343	\$ 198,770	\$ 1,188,245	\$ 169,385	\$ 4,688,076	\$ 4,906,925
B1	-	-	-	-	37,239	-	( 37,239 )	-	-	-
B5	-	-	-	-	-	-	( 215,296 )	-	-	( 215,296 )
	-	-	-	-	37,239	-	( 252,535 )	-	-	( 215,296 )
NI	2,742	( 2,742 )	-	-	-	-	-	-	-	-
L1	-	-	-	-	-	-	-	( 31,696 )	-	( 31,696 )
O1	-	-	-	-	-	-	-	-	38,287	38,287
O1	-	-	-	-	-	-	-	-	1,537	1,537
D1	-	-	-	-	-	-	101,046	-	-	101,046
D3	-	-	-	-	-	-	( 143 )	( 144,401 )	( 781 )	( 145,325 )
D5	-	-	-	-	-	-	100,903	( 144,401 )	756	( 42,742 )
Z1	\$ 1,594,783	-	\$ -	\$ 1,219,550	\$ 354,582	\$ 198,770	\$ 1,036,613	\$ 24,984	\$ 257,892	\$ 4,655,478
A1	\$ 1,594,783	-	\$ -	\$ 1,235,440	\$ 354,582	\$ 198,770	\$ 1,179,729	\$ 146,686	\$ 250,833	\$ 4,635,755
B1	-	-	-	-	24,613	-	( 24,613 )	-	-	-
B5	-	-	-	-	-	-	( 143,987 )	-	-	( 143,987 )
	-	-	-	-	24,613	-	( 168,600 )	-	-	( 143,987 )
D1	-	-	-	-	-	-	113,206	-	( 2,601 )	110,605
D3	-	-	-	-	-	-	( 80 )	( 118,301 )	57	( 118,324 )
D5	-	-	-	-	-	-	113,126	( 118,301 )	( 2,544 )	( 7,719 )
Z1	\$ 1,594,783	-	\$ -	\$ 1,235,440	\$ 379,195	\$ 198,770	\$ 1,124,255	\$ 264,987	\$ 248,289	\$ 4,484,049

後附之附註係本合併財務報告之一部分。

( 請參閱勤業信託聯合會計師事務所民國 106 年 8 月 11 日核閱報告 )

董事長：



經理人：



會計主管：



尖點科技股份有限公司及子公司

合併現金流量表

民國 106 年及 105 年 1 月 1 日至 6 月 30 日

(僅經核閱，未依一般公認審計準則查核)

單位：新台幣仟元

代 碼		106年1月1日 至6月30日	105年1月1日 至6月30日
	營業活動之現金流量		
A10000	稅前淨利	\$ 151,515	\$ 133,067
A20000	調整項目：		
A20100	折舊費用	254,398	288,552
A20200	攤銷費用	5,364	4,416
A20300	呆帳費用提列(迴轉)	( 2,181)	3,204
A20400	透過損益按公允價值衡量之金融商品淨利益	( 136)	( 6,884)
A20900	利息費用	10,324	13,299
A21200	利息收入	( 7,908)	( 6,552)
A22500	處分不動產、廠房及設備淨益	( 1,764)	( 2,742)
A29900	廉價購買利益	-	( 112)
A29900	預付租賃款攤銷	350	394
A30000	營業資產及負債之淨變動數		
A31110	持有供交易之金融商品	40,031	77
A31130	應收票據	( 50,313)	8,031
A31150	應收帳款	129,105	285,933
A31160	應收帳款－關係人	85,263	61,759
A31180	其他應收款	4,395	25,216
A31200	存 貨	( 15,384)	( 20,046)
A31230	預付款項	1,636	6,111
A31240	其他流動資產	587	( 940)
A32150	應付帳款	( 5,964)	( 54,518)
A32160	應付帳款－關係人	( 90)	105
A32180	其他應付款	( 104,839)	( 45,436)
A32230	其他流動負債	( 1,387)	1,043
A32240	淨確定福利負債	9	( 8)
A33000	營運產生之淨現金流入	493,011	693,969
A33100	收取之利息	8,417	6,126

(接次頁)

(承前頁)

代 碼		106年1月1日 至6月30日	105年1月1日 至6月30日
A33300	支付之利息	(\$ 10,506)	(\$ 13,982)
A33500	支付之所得稅	( 45,700)	( 55,336)
AAAA	營業活動之淨現金流入	<u>445,222</u>	<u>630,777</u>
	投資活動之現金流量		
B02200	取得子公司之淨現金流出(附註二 六)	-	( 20,378)
B02700	購置不動產、廠房及設備(附註二 八)	( 29,780)	( 71,889)
B02800	處分不動產、廠房及設備價款	15,375	7,081
B03800	存出保證金減少	814	3,949
B04500	購置無形資產	( 2,694)	( 2,413)
B06700	其他非流動資產增加	( 16,163)	( 223)
BBBB	投資活動之淨現金流出	<u>( 32,448)</u>	<u>( 83,873)</u>
	籌資活動之現金流量		
C00100	短期借款增加(減少)	( 27,078)	54,327
C01700	償還長期借款	( 87,770)	( 223,962)
C03100	存入保證金減少	( 135)	( 199)
C04900	庫藏股票買回成本	-	( 31,696)
C05800	非控制權益增加	-	<u>19,722</u>
CCCC	籌資活動之淨現金流出	<u>( 114,983)</u>	<u>( 181,808)</u>
DDDD	匯率變動之影響	<u>( 60,400)</u>	<u>( 69,289)</u>
EEEE	現金及約當現金增加數	237,391	295,807
E00100	期初現金及約當現金餘額	<u>1,440,663</u>	<u>1,328,898</u>
E00200	期末現金及約當現金餘額	<u>\$ 1,678,054</u>	<u>\$ 1,624,705</u>

後附之附註係本合併財務報告之一部分。

(參閱勤業眾信聯合會計師事務所民國106年8月11日核閱報告)

董事長：



經理人：



會計主管：



## 尖點科技股份有限公司及子公司

### 合併財務報表附註

民國 106 年及 105 年 1 月 1 日至 6 月 30 日

(僅經核閱，未依一般公認審計準則查核)

(除另註明外，金額以新台幣仟元為單位)

#### 一、公司沿革

尖點科技股份有限公司(母公司，母公司及由母公司所控制個體，以下稱合併公司)於 85 年設立，於 89 年 5 月 10 日獲財政部證券暨期貨管理委員會核准公開發行，93 年 12 月 21 日股票於財團法人中華民國證券櫃檯買賣中心掛牌，97 年 1 月 7 日經金融監督管理委員會(以下稱「金管會」)證券期貨局核准股票上市，並於 97 年 1 月 21 日正式掛牌。母公司主要從事於電子線路板微型鑽頭、數控鑽孔機及加工週邊設備之產銷。

本合併財務報告係以母公司之功能性貨幣新台幣表達。

#### 二、通過財務報告之日期及程序

本合併財務報告於 106 年 8 月 11 日經母公司董事會通過。

#### 三、新發布及修訂準則及解釋之適用

- (一) 首次適用修正後之證券發行人財務報告編製準則及經金管會認可並發布生效之國際財務報導準則(IFRS)、國際會計準則(IAS)、解釋(IFRIC)及解釋公告(SIC)(以下稱「IFRSs」)

除下列說明外，適用修正後之證券發行人財務報告編製準則及金管會認可並發布生效之 IFRSs 將不致造成合併公司會計政策之重大變動：

##### 證券發行人財務報告編製準則之修正

該修正除配合金管會認可並發布生效之 IFRSs 新增若干會計項目及非金融資產減損揭露規定外，另配合國內實施 IFRSs 情形，強調若干認列與衡量規定，並新增關係人交易及商譽等揭露。

該修正規定，其他公司或機構與合併公司之董事長或總經理為同一人，或具有配偶或二親等以內關係者，除能證明不具控制或重大影響者外，係屬實質關係人。此外，該修正規定應揭露與合併公司進行交易之關係人名稱及關係，若單一關係人交易金額或餘額達合併公司各該項交易總額或餘額 10% 以上者，應按關係人名稱單獨列示。

另若被收購公司於合併後之實際營運情形與收購時之預期效益有重大差異者，該修正規定應附註揭露。

106 年追溯適用前述修正時，係增加關係人交易之揭露，請參閱附註三二。

(二) 107 年適用之證券發行人財務報告編製準則及金管會認可之國際財務報導準則 (IFRS)、國際會計準則 (IAS)、解釋 (IFRIC) 及解釋公告 (SIC) (以下稱「IFRSs」)

新發布 / 修正 / 修訂準則及解釋	IASB 發布之生效日(註1)
「2014-2016 週期之年度改善」	註 2
IFRS 2 之修正「股份基礎給付交易之分類與衡量」	2018 年 1 月 1 日
IFRS 4 之修正「於 IFRS 4『保險合約』下 IFRS 9『金融工具』之適用」	2018 年 1 月 1 日
IFRS 9「金融工具」	2018 年 1 月 1 日
IFRS 9 及 IFRS 7 之修正「強制生效日及過渡揭露」	2018 年 1 月 1 日
IFRS 15「客戶合約之收入」	2018 年 1 月 1 日
IFRS 15 之修正「IFRS 15 之闡釋」	2018 年 1 月 1 日
IAS 7 之修正「揭露倡議」	2017 年 1 月 1 日
IAS 12 之修正「未實現損失之遞延所得稅資產之認列」	2017 年 1 月 1 日
IAS 40 之修正「投資性不動產之轉換」	2018 年 1 月 1 日
IFRIC 22「外幣交易與預收付對價」	2018 年 1 月 1 日

註 1：除另註明外，上述新發布 / 修正 / 修訂準則或解釋係於各該日期以後開始之年度期間生效。

註 2：IFRS 12 之修正係追溯適用於 2017 年 1 月 1 日以後開始之年度期間；IAS 28 之修正係追溯適用於 2018 年 1 月 1 日以後開始之年度期間。

## IFRS 9「金融工具」

### 金融資產之認列、衡量與減損

就金融資產方面，所有原屬於 IAS 39「金融工具：認列與衡量」範圍內之金融資產後續衡量係以攤銷後成本衡量或以公允價值衡量。IFRS 9 對金融資產之分類規定如下。

合併公司投資之債務工具，若其合約現金流量完全為支付本金及流通在外本金金額之利息，分類及衡量如下：

- (1) 以收取合約現金流量為目的之經營模式而持有該金融資產，則該金融資產係以攤銷後成本衡量。此類金融資產後續係按有效利率認列利息收入於損益，並持續評估減損，減損損益認列於損益。
- (2) 藉由收取合約現金流量與出售金融資產而達成目的之經營模式而持有該金融資產，則該金融資產係以透過其他綜合損益按公允價值衡量。此類金融資產後續係按有效利率認列利息收入於損益，並持續評估減損，減損損益與兌換損益亦認列於損益，其他公允價值變動則認列於其他綜合損益。於該金融資產除列或重分類時，原先累積於其他綜合損益之公允價值變動應重分類至損益。

合併公司投資非屬前述條件之金融資產，係以公允價值衡量，公允價值變動認列於損益。惟合併公司得選擇於原始認列時，將非持有供交易之權益投資指定為透過其他綜合損益按公允價值衡量。此類金融資產除股利收益認列於損益外，其他相關利益及損失係認列於其他綜合損益，後續無須評估減損，累積於其他綜合損益之公允價值變動亦不重分類至損益。

合併公司暫以 106 年 6 月 30 日持有之金融資產與當日所存在之事實及情況，初步評估下列金融資產之分類與衡量將因適用 IFRS 9 而改變：

分類為以成本衡量之未上市（櫃）股票投資依 IFRS 9 應改按公允價值衡量。

IFRS 9 採用「預期信用損失模式」認列金融資產之減損。以攤銷後成本衡量之金融資產、強制透過其他綜合損益按公允價值衡量之金融資產、應收租賃款、IFRS 15「客戶合約之收入」產生之合約資產或放款承諾及財務保證合約，應認列備抵損失。若金融資產之信用風險自原始認列後並未顯著增加，則備抵損失係按未來 12 個月之預期信用損失衡量。若金融資產之信用風險自原始認列後已顯著增加且非低信用風險，則備抵損失係按剩餘存續期間之預期信用損失衡量。但未包括重大財務組成部分之應收帳款必須按存續期間之預期信用損失衡量備抵損失。

此外，原始認列時已有信用減損之金融資產，合併公司考量原始認列時之預期信用損失以計算信用調整後之有效利率，後續備抵損失則按後續預期信用損失累積變動數衡量。

除上述影響外，截至本合併財務報告通過發布日止，合併公司仍持續評估其他準則、解釋之修正對財務狀況與財務績效之影響，相關影響待評估完成時予以揭露。

### (三) IASB 已發布但尚未經金管會認可並發布生效之 IFRSs

新發布 / 修正 / 修訂準則及解釋	IASB 發布之生效日(註1)
IFRS 10 及 IAS 28 之修正「投資者與其關聯企業或合資間之資產出售或投入」	未 定
IFRS 16「租賃」	2019 年 1 月 1 日
IFRS 17「保險合約」	2021 年 1 月 1 日
IFRIC 23「所得稅之不確定性之處理」	2019 年 1 月 1 日

註 1：除另註明外，上述新發布 / 修正 / 修訂準則或解釋係於各該日期以後開始之年度期間生效。

#### IFRS 16「租賃」

IFRS 16 係規範租賃之會計處理，該準則將取代 IAS 17「租賃」及相關解釋。

於適用 IFRS 16 時，若合併公司為承租人，除低價值標的資產租賃及短期租賃得選擇採用類似 IAS 17 之營業租賃處理外，其他租賃皆應於合併資產負債表上認列使用權資產及租賃負債。合併綜合損益表應分別表達使用權資產之折舊費用及租賃負債按有效利息法所

產生之利息費用。在合併現金流量表中，償付租賃負債之本金金額表達為籌資活動，支付利息部分則列為營業活動。

對於合併公司為出租人之會計處理預計無重大影響。

IFRS 16 生效時，合併公司得選擇追溯適用至比較期間或將首次適用之累積影響數認列於首次適用日。

除上述影響外，截至本合併財務報告通過發布日止，合併公司仍持續評估其他準則、解釋之修正對財務狀況與財務績效之影響，相關影響待評估完成時予以揭露。

#### 四、重大會計政策之彙總說明

##### (一) 遵循聲明

本合併財務報告係依照證券發行人財務報告編製準則及經金管會認可並發布生效之 IAS 34「期中財務報導」編製。本合併財務報告並未包含整份年度財務報告所規定之所有 IFRSs 揭露資訊。

##### (二) 編製基礎

除按公允價值衡量之金融工具外，本合併財務報告係依歷史成本基礎編製。

公允價值衡量依照相關輸入值之可觀察程度及重要性分為第 1 等級至第 3 等級：

1. 第 1 等級輸入值：係指於衡量日可取得之相同資產或負債於活躍市場之報價（未經調整）。
2. 第 2 等級輸入值：係指除第 1 等級之報價外，資產或負債直接（亦即價格）或間接（亦即由價格推導而得）之可觀察輸入值。
3. 第 3 等級輸入值：係指資產或負債之不可觀察之輸入值。

##### (三) 合併基礎

本合併財務報告係包含母公司及母公司所控制個體（子公司）之財務報表。

子公司之財務報表已予調整，以使其會計政策與合併公司之會計政策一致。於編製合併財務報告時，各個體間之交易、帳戶餘額、收益及費損已全數予以銷除。子公司之綜合損益總額係歸屬至母公司業主及非控制權益，即使非控制權益因而成為虧損餘額。

當合併公司對子公司所有權權益之變動未導致喪失控制者，係作為權益交易處理。合併公司及非控制權益之帳面金額已予調整，以反映其於子公司相對權益之變動。非控制權益之調整金額與所支付或收取對價之公允價值間之差額，係直接認列為權益且歸屬於母公司業主。

子公司明細、持股比率及營業項目，參閱附註十二、附表六及附表七。

#### (四) 其他重大會計政策說明

除下列說明外，請參閱 105 年度合併財務報告之重大會計政策彙總說明。

##### 1. 確定福利退職後福利

期中期間之退休金成本係採用前一年度結束日依精算決定之退休金成本率，以年初至當期末為基礎計算，並針對本期之重大市場波動，及重大計畫修正、清償或其他重大一次性事項加以調整。

##### 2. 所得稅

所得稅費用係當期所得稅及遞延所得稅之總和。期中期間之所得稅係以年度為基礎進行評估，以預期年度總盈餘所適用之稅率，就期中稅前利益予以計算。

#### 五、重大會計判斷、估計及假設之不確定性之主要來源

請參閱 105 年度合併財務報告之重大會計判斷、估計及假設不確定性主要來源說明。

#### 六、現金及約當現金

	106年6月30日	105年12月31日	105年6月30日
庫存現金及零用金	\$ 1,422	\$ 1,231	\$ 967
銀行支票及活期存款	493,418	528,663	948,560
約當現金			
銀行定期存款	<u>1,183,214</u>	<u>910,769</u>	<u>675,178</u>
	<u>\$1,678,054</u>	<u>\$1,440,663</u>	<u>\$1,624,705</u>

銀行活期存款及銀行定期存款於資產負債表日之市場利率區間如下：

	106年6月30日	105年12月31日	105年6月30日
銀行活期存款	0.001%~0.46%	0.001%~0.35%	0.001%~1.49%
銀行定期存款	0.40%~3.30%	0.40%~3.30%	0.13%~2.80%

七、透過損益按公允價值衡量之金融工具

	106年6月30日	105年12月31日	105年6月30日
<u>持有供交易之金融資產</u>			
<u>非衍生金融工具</u>			
一基金受益憑證	\$ 130,852	\$ 169,461	\$ 25,060
<u>衍生金融工具(未指定避險)</u>			
一遠期外匯合約	-	1,237	7,168
	<u>\$ 130,852</u>	<u>\$ 170,698</u>	<u>\$ 32,228</u>
<u>持有供交易之金融負債</u>			
<u>衍生金融工具(未指定避險)</u>			
一遠期外匯合約	\$ 49	-	\$ 680

於資產負債表日未適用避險會計且尚未到期之遠期外匯合約如下：

	幣別	到	期	期	間	合約金額(仟元)
<u>106年6月30日</u>						
賣出遠期外匯	日幣兌新台幣	106.7.31				JPY4,868/NTD1,312
賣出遠期外匯	日幣兌新台幣	106.8.28				JPY3,974/NTD1,093
賣出遠期外匯	日幣兌新台幣	106.9.28				JPY6,770/NTD1,781
賣出遠期外匯	日幣兌新台幣	106.10.27				JPY6,050/NTD1,643
賣出遠期外匯	韓幣兌美金	106.7.7				KRW349,000/USD305
賣出遠期外匯	韓幣兌美金	106.8.8				KRW245,800/USD218
賣出遠期外匯	韓幣兌美金	106.9.8				KRW201,100/USD178
賣出遠期外匯	美金兌新台幣	106.7.7				USD305/NTD9,237
賣出遠期外匯	美金兌新台幣	106.8.8				USD218/NTD6,591
賣出遠期外匯	美金兌新台幣	106.9.8				USD178/NTD5,375
<u>105年12月31日</u>						
賣出遠期外匯	日幣兌新台幣	106.1.26				JPY5,150/NTD1,581
賣出遠期外匯	日幣兌新台幣	106.2.27				JPY7,600/NTD2,294
賣出遠期外匯	日幣兌新台幣	106.3.29				JPY7,840/NTD2,412
賣出遠期外匯	日幣兌新台幣	106.4.28				JPY5,250/NTD1,461
賣出遠期外匯	韓幣兌美金	106.1.6				KRW540,000/USD480

(接次頁)

(承前頁)

	幣別	到	期	期	間	合約金額(仟元)
賣出遠期外匯	韓幣兌美金	106.2.7				KRW418,800/USD353
賣出遠期外匯	韓幣兌美金	106.3.7				KRW392,900/USD329
賣出遠期外匯	美金兌新台幣	106.1.6				USD480/NTD15,084
賣出遠期外匯	美金兌新台幣	106.2.7				USD353/NTD11,264
賣出遠期外匯	美金兌新台幣	106.3.7				USD329/NTD10,474

105年6月30日

買入遠期外匯	新台幣兌日幣	105.8.11~105.8.25				NTD16,866/JPY60,690
買入遠期外匯	新台幣兌日幣	105.9.1~105.9.8				NTD16,574/JPY60,690
賣出遠期外匯	美元兌新台幣	105.7.16				USD283/NTD9,133
賣出遠期外匯	美元兌新台幣	105.8.5				USD253/NTD8,245
賣出遠期外匯	美元兌新台幣	105.9.7				USD277/NTD8,985
賣出遠期外匯	日幣兌新台幣	105.7.28				JPY3,495/NTD1,041
賣出遠期外匯	日幣兌新台幣	105.8.31				JPY9,339/NTD2,741
賣出遠期外匯	日幣兌新台幣	105.9.29				JPY4,490/NTD1,338
賣出遠期外匯	日幣兌新台幣	105.10.28				JPY7,455/NTD2,230
買入遠期外匯	韓幣兌美金	105.7.6				KRW322,000/USD283
買入遠期外匯	韓幣兌美金	105.8.5				KRW300,000/USD253
買入遠期外匯	韓幣兌美金	105.9.7				KRW328,000/USD277
買入遠期外匯	人民幣兌法郎	105.10.11				CNY5,713/CHF861
買入遠期外匯	人民幣兌法郎	105.10.17				CNY16,644/CHF2,450

合併公司從事遠期外匯交易之目的，主要係為規避外幣資產及負債因匯率波動產生之風險，其財務避險策略係以達成規避大部分市場價格風險為目的。

八、應收票據、應收帳款及其他應收款

	<u>106年6月30日</u>	<u>105年12月31日</u>	<u>105年6月30日</u>
<u>應收票據</u>			
因營業而發生	<u>\$ 95,656</u>	<u>\$ 45,343</u>	<u>\$ 41,814</u>
<u>應收帳款</u>			
應收帳款	\$ 978,263	\$ 1,107,368	\$ 909,879
減：備抵呆帳	<u>2,505</u>	<u>4,864</u>	<u>6,875</u>
	<u>\$ 975,758</u>	<u>\$ 1,102,504</u>	<u>\$ 903,004</u>

(接次頁)

(承前頁)

	106年6月30日	105年12月31日	105年6月30日
<u>其他應收款</u>			
應收出口退稅	\$ 18,820	\$ 19,961	\$ 18,137
代購設備款	9,547	12,503	38,968
應收銀行保留款	3,136	3,002	3,613
其 他	<u>21,109</u>	<u>22,050</u>	<u>27,433</u>
	<u>\$ 52,612</u>	<u>\$ 57,516</u>	<u>\$ 88,151</u>

(一) 應收票據

合併公司對應收票據之平均授信期間為 90 至 120 天，於決定應收票據可回收性時，合併公司考量應收票據自原始授信日至資產負債表日信用品質之任何改變。應收票據如屆到期日未獲兌現，則提列 100% 備抵呆帳。

於資產負債表日無已逾期而合併公司尚未認列備抵呆帳之應收票據。

(二) 應收帳款

合併公司對應收帳款之平均授信期間為月結 90 至 150 天，於決定應收帳款可回收性時，合併公司考量應收帳款自原始授信日至資產負債表日信用品質之任何改變，除個別帳款有客觀減損證據則個別評估其減損金額外，合併公司對於逾期天數超過 360 天之應收帳款，認為其回收比例甚低而認列減損，提列 100% 備抵呆帳，對於逾期天數在 181 天至 360 天之間之應收帳款，依歷史交易經驗估計無法回收之金額而認列減損，提列備抵呆帳。

於資產負債表日已逾期但合併公司尚未認列備抵呆帳之應收帳款，因其信用品質並未重大改變，合併公司管理階層認為仍可回收其金額，合併公司對該等應收帳款並未持有任何擔保品或其他信用增強保障。

應收帳款之帳齡分析如下：

	106年6月30日	105年12月31日	105年6月30日
未逾期	\$ 950,876	\$ 1,067,936	\$ 860,690
1~60天	19,173	13,063	2,135
61~120天	2,169	5,044	17,643
121~180天	-	4,175	10,856
181~360天	-	14,557	13,733
360天以上	6,045	2,593	4,822
合計	<u>\$ 978,263</u>	<u>\$ 1,107,368</u>	<u>\$ 909,879</u>

以上係以逾期天數為基準進行之帳齡分析。

已逾期但未減損應收帳款之帳齡分析如下：

	106年6月30日	105年12月31日	105年6月30日
1~60天	\$ 19,173	\$ 13,063	\$ 2,135
61~120天	2,169	5,044	17,643
121~180天	-	4,175	10,856
181~360天	-	10,015	9,626
361天以上	3,540	-	-
合計	<u>\$ 24,882</u>	<u>\$ 32,297</u>	<u>\$ 40,260</u>

以上係以逾期天數為基準進行之帳齡分析。

應收帳款之備抵呆帳變動資訊如下：

	個別評估 減損損失	群組評估 減損損失	合計
106年1月1日餘額	\$ 65	\$ 4,799	\$ 4,864
減：本期迴轉呆帳費用	-	( 2,181)	( 2,181)
外幣換算差額	( 2)	( 176)	( 178)
106年6月30日餘額	<u>\$ 63</u>	<u>\$ 2,442</u>	<u>\$ 2,505</u>
105年1月1日餘額	\$ 70	\$ 3,844	\$ 3,914
加：本期提列呆帳費用	-	3,204	3,204
外幣換算差額	( 2)	( 241)	( 243)
105年6月30日餘額	<u>\$ 68</u>	<u>\$ 6,807</u>	<u>\$ 6,875</u>

截至106年6月30日暨105年12月31日及6月30日止，已進行清算或處於重大財務困難之個別已減損應收帳款餘額分別為63仟元、65仟元及68仟元。合併公司對該等應收帳款餘額並未持有任何擔保品。

合併公司與兆豐國際商業銀行及華一銀行間簽訂讓售應收帳款合約，合併公司依合約規定不須承擔應收帳款無法收回之風險。106年及105年1月1日至6月30日讓售應收帳款金額分別為48,293仟元及48,588仟元。

截至106年6月30日暨105年12月31日及6月30日止，尚未到期之讓售應收帳款相關資訊如下：

讓售對象	讓售應收帳款金額	已動支金額	未動支金額	保留款金額	已動支金額 額 年 利率 (%)	額	度
<u>106年6月30日</u>							
兆豐國際商業銀行	\$ 23,417	\$ 20,281	\$ 883	\$ 2,253	2.22~2.30	\$ 4,000	仟美元
<u>105年12月31日</u>							
華一銀行	\$ 179	\$ -	\$ 143	\$ 36	-	\$ 48,000	仟人民幣
兆豐國際商業銀行	21,120	18,297	790	2,033	1.79~2.11	4,000	仟美元
	<u>\$ 21,299</u>	<u>\$ 18,297</u>	<u>\$ 933</u>	<u>\$ 2,069</u>			
<u>105年6月30日</u>							
華一銀行	\$ 599	\$ -	\$ 479	\$ 120	-	\$ 48,000	仟人民幣
兆豐國際商業銀行	23,278	20,264	762	2,252	1.68~1.84	4,000	仟美元
	<u>\$ 23,877</u>	<u>\$ 20,264</u>	<u>\$ 1,241</u>	<u>\$ 2,372</u>			

上述額度可循環使用。

上述未動支金額及保留款已轉列其他應收款－應收銀行保留款。

## 九、存 貨

	106年6月30日	105年12月31日	105年6月30日
原 料	\$ 118,631	\$ 110,428	\$ 130,082
物 料	93,789	99,324	96,171
在 製 品	41,701	43,603	30,476
製 成 品	230,065	223,276	286,951
商 品	17,993	9,144	17,783
	<u>\$ 502,179</u>	<u>\$ 485,775</u>	<u>\$ 561,463</u>

106年4月1日至6月30日與存貨相關之營業成本為365,182仟元，其中包括存貨跌價及報廢損失443仟元及存貨盤盈89仟元；106年1月1日至6月30日與存貨相關之營業成本為707,098仟元，其中包括存貨跌價及報廢損失2,229仟元及存貨盤盈99仟元；105年4月1日至6月30日與存貨相關之營業成本為337,100仟元，其中包括存貨盤虧66仟元；105年1月1日至6月30日與存貨相關之營業成本為

664,388 仟元，其中包括存貨跌價及報廢損失 3,128 仟元及存貨盤虧 66 仟元。

#### 十、預付款項

	106年6月30日	105年12月31日	105年6月30日
留抵稅額	\$ 51,824	\$ 52,181	\$ 64,884
預付費用	29,138	28,870	36,725
預付貨款	15,949	16,157	13,095
其他預付款	12,846	14,185	13,951
土地使用權（附註十五）	705	730	764
	<u>\$ 110,462</u>	<u>\$ 112,123</u>	<u>\$ 129,419</u>

#### 十一、以成本衡量之金融資產

	106年6月30日	105年12月31日	105年6月30日
未上市（櫃）普通股	<u>\$ 5,739</u>	<u>\$ 6,084</u>	<u>\$ 6,088</u>

合併公司所持有之上述未上市（櫃）股票投資，於資產負債表日係按成本減除減損損失衡量，因其公允價值合理估計數之區間重大且無法合理評估各種估計之機率，其公允價值無法可靠衡量。

#### 十二、子 公 司

##### 列入合併財務報告之子公司

本合併財務報告編製主體如下：

投資公司名稱	子 公 司 名 稱	業 務 性 質	所 持 股 權 百 分 比			說 明
			106年 6月30日	105年 12月31日	105年 6月30日	
尖點科技股份有限公司	Topoint Technology Co., LTD. (B.V.I.)	國際投資	100	100	100	
	欣點科技股份有限公司 （欣點公司）	鑽針測試及鑽孔業務	61.76	61.76	61.76	
	Warpspeed Corporation (B.V.I.)	國際貿易	100	100	100	
	Topoint Japan Co., Ltd.	銷售電子零組件	100	100	100	
	Unipoint Technology Holdings Co., Ltd. (B.V.I.)	國際投資	100	100	-	註 1
Topoint Technology Co., LTD. (B.V.I.)	上海尖點精密工具有限公司 （上海尖點）	生產及銷售精密刀具 及自動量具	100	100	100	
	宏點精密電子（秦皇島） 有限公司（宏點公司）	鑽針測試及鑽孔業務	100	100	100	
	富宏點電子（深圳）有限 公司（富宏點公司）	鑽針測試及鑽孔業務	100	100	100	
	碩點電子（蘇州）有限公 司（碩點公司）	鑽針測試及鑽孔業務	100	100	100	
	淮安宏盛點電子有限公司 （宏盛點公司）	鑽針測試及鑽孔業務	84	84	84	

（接次頁）

(承前頁)

投資公司名稱	子公司名稱	業務性質	所 持 股 權 百 分 比			說 明
			106年 6月30日	105年 12月31日	105年 6月30日	
上海尖點精密工具有限公司	昆山群特科技電子有限公司(昆山群特公司)	線路板之生產、加工及銷售	75	75	75	
	昆山尖點電子有限公司(昆山尖點公司)	鑽針配套服務	100	100	100	
	淮安宏盛點電子有限公司	鑽針測試及鑽孔業務	16	16	16	
	成都銳點精密工具有限公司(成都銳點公司)	金屬切削刀具	93.75	93.75	93.75	
	上海和錦滾子科技有限公司(上海和錦公司)	生產及銷售機械零件	81.07	76.96	70.56	註 2
上海潤點納米材料有限公司	上海潤點納米材料有限公司(上海潤點公司)	金屬製品加工業務	81.83	81.83	81.83	註 3
	淮安宏盛點電子有限公司(宏盛點公司)	鑽針測試及鑽孔業務	100	100	100	
成都銳點精密工具有限公司	昆山銳點精密工具有限公司(昆山銳點公司)	金屬切削刀具	100	100	100	
欣點科技股份有限公司	Unipoint Technology Holdings Co., Ltd. (B.V.I.)	國際投資	-	-	100	註 1
Unipoint Technology Holdings Co., Ltd. (B.V.I.)	欣聯點科技(深圳)有限公司(欣聯點公司)	鑽針測試及鑽孔業務	100	100	100	

註 1：母公司於 105 年 7 月 31 日向子公司欣點公司購買 Unipoint Technology Holdings Co.,Ltd. 100% 股權，該項交易係為共同控制下之組織重組，其相關會計處理不認列損益。

註 2：上海尖點公司於 105 年 1 月 8 日收購上海和錦公司 70% 股權，並陸續未按持股比例增資，企業合併資訊請參閱附註二六。

註 3：上海尖點公司於 105 年 4 月 21 日投資設立上海潤點公司。

### 十三、不動產、廠房及設備

	106年6月30日	105年12月31日	105年6月30日
土 地	\$ 75,652	\$ 75,652	\$ 75,652
房屋及建築	304,918	322,645	344,006
機器設備	1,866,076	2,022,629	2,176,782
運輸設備	8,191	7,563	8,060
辦公設備	4,990	4,777	5,443
其他設備	53,373	61,134	67,404
待驗設備	6,544	11,390	-
	<u>\$ 2,319,744</u>	<u>\$ 2,505,790</u>	<u>\$ 2,677,347</u>

	土	地	房屋及建築	機器設備	運輸設備	辦公設備	其他設備	待驗設備	合	計
成本										
106年1月1日餘額	\$ 75,652	\$ 595,108	\$ 6,277,505	\$ 19,273	\$ 12,539	\$ 197,116	\$ 11,390	\$ 7,188,583		
增 添	-	242	120,366	2,288	922	3,130	18,332	145,280		
處 分	-	-	( 35,550)	( 942)	( 41)	( 31)	-	( 36,564)		
重 分 類	-	-	22,764	-	-	-	( 22,764)	-		
淨兌換差額	-	( 11,048)	( 145,467)	( 470)	( 192)	( 2,293)	( 414)	( 159,884)		
106年6月30日餘額	75,652	584,302	6,239,618	20,149	13,228	197,922	6,544	7,137,415		
累計折舊及減損										
106年1月1日餘額	-	272,463	4,254,876	11,710	7,762	135,982	-	4,682,793		
折舊費用	-	10,262	232,264	1,296	641	9,935	-	254,398		
處 分	-	-	( 22,135)	( 753)	( 37)	( 28)	-	( 22,953)		
淨兌換差額	-	( 3,341)	( 91,463)	( 295)	( 128)	( 1,340)	-	( 96,567)		
106年6月30日餘額	-	279,384	4,373,542	11,958	8,238	144,549	-	4,817,671		
106年6月30日淨額	\$ 75,652	\$ 304,918	\$ 1,866,076	\$ 8,191	\$ 4,990	\$ 53,373	\$ 6,544	\$ 2,319,744		
成本										
105年1月1日餘額	\$ 75,652	\$ 620,606	\$ 6,362,207	\$ 19,044	\$ 12,351	\$ 213,627	\$ -	\$ 7,303,487		
增 添	-	1,741	43,142	349	844	3,448	-	49,524		
處 分	-	-	( 8,059)	-	( 654)	( 20,532)	-	( 29,245)		
由企業合併取得	-	143	20,814	438	-	325	-	21,720		
重 分 類	-	-	( 490)	-	490	-	-	-		
淨兌換差額	-	( 13,086)	( 144,347)	( 512)	( 230)	( 1,713)	-	( 159,888)		
105年6月30日餘額	75,652	609,404	6,273,267	19,319	12,801	195,155	-	7,185,598		
累計折舊及減損										
105年1月1日餘額	-	255,504	3,914,855	9,792	7,152	138,689	-	4,325,992		
折舊費用	-	13,517	262,508	1,513	638	10,376	-	288,552		
處 分	-	-	( 3,811)	-	( 639)	( 20,456)	-	( 24,906)		
由企業合併取得	-	32	4,244	260	-	146	-	4,682		
重 分 類	-	-	( 355)	-	355	-	-	-		
淨兌換差額	-	( 3,655)	( 80,956)	( 306)	( 148)	( 1,004)	-	( 86,069)		
105年6月30日餘額	-	265,398	4,096,485	11,259	7,358	127,751	-	4,508,251		
105年6月30日淨額	\$ 75,652	\$ 344,006	\$ 2,176,782	\$ 8,060	\$ 5,443	\$ 67,404	\$ -	\$ 2,677,347		

合併公司 106 年及 105 年 1 月 1 日至 6 月 30 日經評估不動產、廠房及設備未有減損跡象。

折舊費用係以直線基礎按下列耐用年數計提：

建築物	
主建物	10年至50年
機電工程	8年至15年
裝潢工程	3年至10年
機器設備	3至10年
運輸設備	3至5年
辦公設備	3至5年
其他設備	3至10年

設定作為借款擔保之不動產、廠房及設備金額，請參閱附註三三。

#### 十四、無形資產

	106年6月30日	105年12月31日	105年6月30日
電腦軟體	\$ 10,758	\$ 11,571	\$ 8,742
專利權	21,397	24,134	27,342
	<u>\$ 32,155</u>	<u>\$ 35,705</u>	<u>\$ 36,084</u>

	電 腦 軟 體	專 利 權	合 計
<u>成 本</u>			
106年1月1日餘額	\$ 19,587	\$ 29,653	\$ 49,240
取 得	2,694	-	2,694
淨兌換差額	( 107)	( 1,011)	( 1,118)
106年6月30日餘額	<u>22,174</u>	<u>28,642</u>	<u>50,816</u>
<u>累計攤銷</u>			
106年1月1日餘額	8,016	5,519	13,535
攤銷費用	3,461	1,903	5,364
淨兌換差額	( 61)	( 177)	( 238)
106年6月30日餘額	<u>11,416</u>	<u>7,245</u>	<u>18,661</u>
106年6月30日淨額	<u>\$ 10,758</u>	<u>\$ 21,397</u>	<u>\$ 32,155</u>
<u>成 本</u>			
105年1月1日餘額	\$ 15,634	\$ 435	\$ 16,069
取 得	2,413	-	2,413
由企業合併取得	-	31,948	31,948
淨兌換差額	( 195)	( 1,339)	( 1,534)
105年6月30日餘額	<u>17,852</u>	<u>31,044</u>	<u>48,896</u>
<u>累計攤銷</u>			
105年1月1日餘額	6,670	268	6,938
攤銷費用	2,570	1,846	4,416
由企業合併取得	-	1,725	1,725
淨兌換差額	( 130)	( 137)	( 267)
105年6月30日餘額	<u>9,110</u>	<u>3,702</u>	<u>12,812</u>
105年6月30日淨額	<u>\$ 8,742</u>	<u>\$ 27,342</u>	<u>\$ 36,084</u>

合併公司 106 年及 105 年 1 月 1 日至 6 月 30 日經評估無形資產未有減損跡象。

攤銷費用係以直線基礎按下列耐用年數計提：

電腦軟體	1 至 5 年
專利權	5 至 13 年

#### 十五、長期預付租賃款

	106年6月30日	105年12月31日	105年6月30日
土地使用權			
流動（帳列預付款項）	\$ 705	\$ 730	\$ 764
非 流 動	<u>27,077</u>	<u>28,398</u>	<u>30,112</u>
	<u>\$ 27,782</u>	<u>\$ 29,128</u>	<u>\$ 30,876</u>

上述土地使用權係以直線基礎按 49 年計提攤銷費用。

十六、其他非流動資產

	106年6月30日	105年12月31日	105年6月30日
存出保證金	\$ 14,232	\$ 15,046	\$ 41,196
預付土地使用權(附註三四)	13,490	-	-
預付設備款	12,491	14,138	160,358
受限制存款	5,674	2,464	4,546
長期預付費用	494	1,031	3,565
淨確定福利資產	-	-	446
	<u>\$ 46,381</u>	<u>\$ 32,679</u>	<u>\$ 210,111</u>

十七、借 款

(一) 短期借款

	106年6月30日	105年12月31日	105年6月30日
無擔保短期借款	<u>\$ 54,756</u>	<u>\$ 81,834</u>	<u>\$ 62,533</u>
利率區間	1.66%~2.00%	1.30%~1.88%	1.44%~2.60%

(二) 長期借款

	106年6月30日	105年12月31日	105年6月30日
<u>擔保借款</u>			
國家開發銀行	\$ 93,015	\$ 123,489	\$ 151,252
合作金庫商業銀行	35,654	53,618	74,436
小 計	<u>128,669</u>	<u>177,107</u>	<u>225,688</u>
<u>無擔保借款</u>			
臺灣工業銀行等聯合 貸款	-	-	370,000
兆豐國際商業銀行等 聯合貸款	300,000	300,000	-
中國信託商業銀行	41,447	46,490	19,365
國家開發銀行	30,420	64,500	83,270
合作金庫商業銀行	1,323	3,947	6,542
小 計	<u>373,190</u>	<u>414,937</u>	<u>479,177</u>
減：一年內到期	<u>114,031</u>	<u>160,243</u>	<u>166,258</u>
長期借款	<u>\$ 387,828</u>	<u>\$ 431,801</u>	<u>\$ 538,607</u>

1. 國家開發銀行擔保借款：成都銳點公司自 103 年 11 月起，並於 104 年 11 月始償還本金至 108 年 11 月，截至 106 年 6 月 30 日暨 105 年 12 月 31 日及 6 月 30 日借款餘額分別為 93,015 仟元、

123,489 仟元及 151,252 仟元，年利率分別為 4.75%~5.08%、4.74%~6.00% 及 4.74%~6.00%。

2. 合作金庫商業銀行擔保借款：其中包含母公司借款自 103 年 4 月起，每月攤還本息至 108 年 3 月，截至 106 年 6 月 30 日暨 105 年 12 月 31 日及 6 月 30 日母公司借款餘額分別為 10,775 仟元、13,802 仟元及 16,806 仟元，年利率均為 1.50%；欣點公司借款自 100 年 10 月起，每月攤還本息至 107 年 9 月，截至 106 年 6 月 30 日暨 105 年 12 月 31 日及 6 月 30 日借款餘額分別為 24,879 仟元、39,816 仟元及 57,630 仟元，年利率分別為 2.17%、2.17% 及 2.29%。
3. 臺灣工業銀行等聯合貸款：母公司於 101 年 7 月與臺灣工業銀行、台北富邦商業銀行、合作金庫商業銀行、兆豐國際商業銀行、彰化商業銀行及台灣土地銀行等 11 家金融機構簽訂總額度為 1,000,000 仟元之聯合授信合約，授信合約為無擔保借款。母公司另於 103 年 12 月 24 日與授信銀行團簽定展期合約，授信期間展延 2 年，展延後借款合同於 106 年 10 月到期。母公司已於 105 年 12 月 30 日以向兆豐國際商業銀行等聯合貸款之首次動用借款金額償還前項借款餘額。105 年 6 月 30 日之借款資訊如下：

	授 信 額 度	借 款 餘 額	利 率	償 還 辦 法
<u>105 年 6 月 30 日</u>				
無擔保借款	\$ 748,000	\$ 370,000	1.572%- 1.780%	授信額度自首次動用日起算滿 18 個月之日為第 1 期，以後每 6 個月為 1 期，共分 8 期逐期遞減可動用額度，並於可動用額度內循環動用及償還，借款合同於 106 年 10 月到期。

按授信合約之規定，於授信存續期間內，母公司半年度及年度合併財務報表之流動比率、負債比率、利息保障倍數及有形淨值應達授信合約之規定，截至 105 年 6 月 30 日母公司未違反前述合約之規定。

4. 兆豐國際商業銀行等聯合貸款：母公司於 105 年 10 月與兆豐國際商業銀行、合作金庫商業銀行、台北富邦商業銀行、台灣銀行、華南商業銀行、玉山商業銀行、香港商東亞銀行及中國信託商業銀行共 8 家金融機構簽訂總額度為 1,000,000 仟元之聯合授信合約，授信合約為無擔保借款，各筆動用之借款天期不超過 180 天，到期時清償該次動用之金額，惟亦得依合約規定申請循環動用，且就金額相同部分無需另為資金匯出入之程序。106 年 6 月 30 日及 105 年 12 月 31 日之借款資訊如下：

	授 信 額 度	借 款 餘 額	利 率	償 還 辦 法
<u>106 年 6 月 30 日</u>				
無擔保借款	\$ 1,000,000	\$ 300,000	1.797%	授信額度自首次動用日起算滿 24 個月之日為第 1 期，以後每 12 個月為 1 期，共分 3 期逐期遞減可動用額度，並於可動用額度內循環動用及償還，借款合約於 109 年 12 月到期。
<u>105 年 12 月 31 日</u>				
無擔保借款	1,000,000	300,000	1.797%	授信額度自首次動用日起算滿 24 個月之日為第 1 期，以後每 12 個月為 1 期，共分 3 期逐期遞減可動用額度，並於可動用額度內循環動用及償還，借款合約於 109 年 12 月到期。

按授信合約之規定，於授信存續期間內，母公司半年度及年度合併財務報表之流動比率、負債比率、利息保障倍數及有形淨值應達授信合約之規定，截止 106 年 6 月 30 日及 105 年 12 月 31 日母公司未違反前述合約之規定。

5. 中國信託商業銀行信用借款：其中包含宏點公司借款自 100 年 1 月起，並於 101 年 7 月始每半年攤還本息至 105 年 8 月，截至 105 年 6 月 30 日借款餘額為 19,365 仟元，年利率為 2.03%~2.05%；成都銳點公司借款自 105 年 10 月起，並於 106 年 4 月始每半年攤還本息至 110 年 10 月，截至 106 年 6 月 30 日及 105

年 12 月 31 日借款餘額分別為 41,447 仟元及 46,490 仟元，年利率均為 4.75%。

6. 國家開發銀行信用借款：其中包含富宏點公司借款自 100 年 11 月起，並於 101 年 11 月始償還本金至 105 年 9 月，截至 105 年 6 月 30 日借款餘額為 3,873 仟元，年利率為 5.63%；昆山尖點公司借款自 102 年 4 月起，並於 103 年 4 月始償還本金至 106 年 12 月，截至 106 年 6 月 30 日暨 105 年 12 月 31 日及 6 月 30 日借款餘額分別為 30,420 仟元、64,500 仟元及 79,397 仟元，年利率分別為 5.65%、5.36%及 5.12%。
7. 合作金庫商業銀行信用借款：欣點公司借款自 101 年 10 月起，每月攤還本息至 106 年 9 月，截至 106 年 6 月 30 日暨 105 年 12 月 31 日及 6 月 30 日借款餘額分別為 1,323 仟元、3,947 仟元及 6,542 仟元，年利率分別為 2.22%、2.22%及 2.34%。

合併公司為上述長期借款而提供抵押擔保情形，請參閱附註三。

#### 十八、應付帳款

	<u>106年6月30日</u>	<u>105年12月31日</u>	<u>105年6月30日</u>
應付帳款			
因營業而發生	<u>\$ 175,915</u>	<u>\$ 181,879</u>	<u>\$ 122,840</u>

平均賒帳期間為 90~150 天。合併公司訂有財務風險管理政策，以確保所有應付款於約定之信用期限內償還。

#### 十九、其他應付款

	<u>106年6月30日</u>	<u>105年12月31日</u>	<u>105年6月30日</u>
應付薪資及獎金	\$ 231,486	\$ 244,302	\$ 172,361
應付設備款	145,302	31,449	174,029
應付現金股利	143,987	-	215,296
應付員工及董監酬勞	107,305	119,668	122,293
應付休假給付	11,360	13,023	7,749
應付代購設備款	-	11,585	30,093
其他	108,399	174,993	133,051
	<u>\$ 747,839</u>	<u>\$ 595,020</u>	<u>\$ 854,872</u>

## 二十、退職後福利計畫

### (一) 確定提撥計畫

合併公司中之母公司及欣點公司所適用「勞工退休金條例」之退休金制度，係屬我國政府管理之確定提撥退休計畫，依員工每月薪資 6% 提撥退休金至勞工保險局之個人專戶。

合併公司於大陸地區之子公司之員工，係屬大陸地區政府營運之退休福利計畫成員。該子公司須提撥薪資成本之特定比例至退休福利計畫，以提供該計畫資金。

合併公司對於政府營運之退休福利計畫之義務僅為提撥特定金額。

Topoint Technology Co., Ltd. (B.V.I.)、Warpspeed Corporation (B.V.I.) 及 Unipoint Technology Holdings Co., Ltd. (B.V.I.) 均未訂定員工退休辦法。

確定提撥計畫相關退休金費用係分別列入下列項目：

	106年4月1日 至6月30日	105年4月1日 至6月30日	106年1月1日 至6月30日	105年1月1日 至6月30日
營業成本	<u>\$ 8,222</u>	<u>\$ 8,209</u>	<u>\$ 16,961</u>	<u>\$ 18,569</u>
營業費用	<u>\$ 4,020</u>	<u>\$ 4,462</u>	<u>\$ 8,210</u>	<u>\$ 8,608</u>

### (二) 確定福利計畫

確定福利計畫相關退休金費用（利益）係以 105 年及 104 年 12 月 31 日精算決定之退休金成本率計算並在各期間分別認列於下列項目：

	106年4月1日 至6月30日	105年4月1日 至6月30日	106年1月1日 至6月30日	105年1月1日 至6月30日
營業費用	<u>\$ 4</u>	<u>(\$ 3)</u>	<u>\$ 8</u>	<u>(\$ 7)</u>

## 二一、權益

### (一) 普通股股本

	106年6月30日	105年12月31日	105年6月30日
額定股數（仟股）	<u>300,000</u>	<u>300,000</u>	<u>300,000</u>
額定股本	<u>\$ 3,000,000</u>	<u>\$ 3,000,000</u>	<u>\$ 3,000,000</u>

（接次頁）

(承前頁)

	106年6月30日	105年12月31日	105年6月30日
已發行且已收足股款之 股數(仟股)	<u>159,479</u>	<u>159,479</u>	<u>159,479</u>
已發行股本	\$ 1,594,783	\$ 1,594,783	\$ 1,594,783
發行溢價	<u>1,211,142</u>	<u>1,211,142</u>	<u>1,211,142</u>
	<u>\$ 2,805,925</u>	<u>\$ 2,805,925</u>	<u>\$ 2,805,925</u>

已發行之普通股每股面額為 10 元，每股享有一表決權及收取股利之權利。

額定股本中供發行員工認股權憑證、附認股權特別股及附認股權公司債所保留之股本為 30,000 仟股。

(二) 待登記股本

	106年6月30日	105年12月31日	105年6月30日
待登記股本	<u>\$ -</u>	<u>\$ -</u>	<u>\$ -</u>

母公司流通在外普通股股數之調節如下：

	股 ( 仟 股 )	數 股	本	待登記股本	發行溢價
106年1月1日餘額	<u>159,479</u>	<u>\$1,594,783</u>		<u>\$ -</u>	<u>\$1,211,142</u>
106年6月30日餘額	<u>159,479</u>	<u>\$1,594,783</u>		<u>\$ -</u>	<u>\$1,211,142</u>
105年1月1日餘額	159,205	\$ 1,592,041		\$ 2,742	\$ 1,211,142
待登記股本轉股本	<u>274</u>	<u>2,742</u>	( <u>2,742</u> )		-
105年6月30日餘額	<u>159,479</u>	<u>\$1,594,783</u>		<u>\$ -</u>	<u>\$1,211,142</u>

(三) 資本公積

	106年6月30日	105年12月31日	105年6月30日
<u>得用以彌補虧損、發放現 金或撥充股本</u>			
股票發行溢價	\$ 1,147,166	\$ 1,147,166	\$ 1,147,166
<u>不得作為任何用途 員工認股權</u>	-	-	8,408

(接次頁)

(承前頁)

	106年6月30日	105年12月31日	105年6月30日
<u>僅得用以彌補虧損</u>			
員工認股權執行轉列發行溢價	\$ 63,976	\$ 63,976	\$ 63,976
認列對子公司所有權權益變動數	15,890	15,890	-
逾期員工認股權失效	8,408	8,408	-
	<u>\$1,235,440</u>	<u>\$1,235,440</u>	<u>\$1,219,550</u>

資本公積中屬超過票面金額發行股票之溢額及受領贈與之部分得用以彌補虧損，亦得於公司無虧損時，用以發放現金股利或撥充股本，惟撥充股本時每年以實收股本之一定比率為限。

因採用權益法之投資、員工認股權及認股權產生之資本公積，不得作為任何用途。

#### (四) 保留盈餘及股利政策

依 104 年 5 月公司法之修正，股息及紅利之分派限於股東，員工非屬盈餘分派之對象。母公司已於 105 年 6 月 21 日股東常會決議通過修正章程之盈餘分派政策，並於章程中另外訂定員工及董監事酬勞之分派政策。

修正後章程之盈餘分派政策規定，母公司年度決算如有盈餘，依法繳納稅捐，彌補累積虧損後，再提 10% 為法定盈餘公積，其餘再依法令規定提列或迴轉特別盈餘公積；如尚有餘額，併同累積未分配盈餘，由董事會擬具盈餘分配議案，提請股東會決議分派股東股息紅利。修正後章程之員工及董監酬勞分派政策，參閱附註二二之(四)員工酬勞及董監酬勞。

由於母公司考量未來營運發展計畫、財務結構及股東權益，母公司股東紅利不低於當年度可供分配盈餘之 20% 之發放，其中現金股利不低於當年度發放股東紅利分配總額之 10%。

法定盈餘公積應提撥至其餘額達公司實收股本總額時為止。法定盈餘公積得用以彌補虧損。公司無虧損時，法定盈餘公積超過實收股本總額 25% 之部分除得撥充股本外，尚得以現金分配。

母公司依金管證發字第 1010012865 號函、金管證發字第 1010047490 號函、金管證發字第 1030006415 號及「採用國際財務報導準則 (IFRSs) 後，提列特別盈餘公積之適用疑義問答」等規定提列及迴轉特別盈餘公積。

分配未分配盈餘時，除屬非中華民國境內居住者之股東外，其餘股東可獲配按股利分配日之稅額扣抵比率計算之股東可扣抵稅額。

母公司於 106 年 6 月 13 日及 105 年 6 月 21 日舉行股東常會，分別決議通過 105 及 104 年度盈餘分配案如下：

	盈 餘 分 配 案		每 股 股 利 ( 元 )	
	105年度	104年度	105年度	104年度
法定盈餘公積	\$ 24,613	\$ 37,239		
現金股利	143,987	215,296	\$ 0.9114	\$ 1.3628

#### (五) 其他權益項目

##### 國外營運機構財務報表換算之兌換差額

國外營運機構淨資產自其功能性貨幣換算為合併公司表達貨幣 (即新台幣) 所產生之相關兌換差額，係直接認列為其他綜合損益項下之國外營運機構財務報表換算之兌換差額。先前累計於國外營運機構財務報表換算之兌換差額，於處分國外營運機構時，重分類至損益。

#### (六) 非控制權益

	106年1月1日 至6月30日	105年1月1日 至6月30日
期初餘額	\$ 250,833	\$ 218,849
歸屬於非控制權益之份額		
本期淨利 (損)	( 2,601)	1,537
國外營運機構財務報表 換算之兌換差額	57	( 781)
收購上海和錦公司所增加之 非控制權益 (附註二六)	-	18,565
現金增資	-	19,722
期末餘額	<u>\$ 248,289</u>	<u>\$ 257,892</u>

## (七) 庫藏股票

收 回 原 因	轉讓股份予員工 ( 仟 股 )
106年1月1日股數	<u>1,500</u>
106年6月30日股數	<u>1,500</u>

母公司於105年3月14日董事會決議，為轉讓股份予員工，自105年3月14日至105年5月14日止，委託證券商自集中交易市場買回母公司普通股1,500仟股，買回之區間價格為18至30元，惟若買回期間內，母公司股票價格低於所定買回區間價格下限時，將繼續執行買回股份。截至105年12月31日，母公司已執行完畢，買回成本計31,696仟元。

母公司持有之庫藏股票，依證券交易法規定不得質押，亦不得享有股利之分派及表決權等權利。

## 二二、淨 利

淨利係包含以下項目：

### (一) 折舊及攤銷

	106年4月1日 至6月30日	105年4月1日 至6月30日	106年1月1日 至6月30日	105年1月1日 至6月30日
折舊費用依功能別彙總				
營業成本	\$ 119,679	\$ 135,748	\$ 242,373	\$ 273,067
營業費用	<u>5,844</u>	<u>7,526</u>	<u>12,025</u>	<u>15,485</u>
	<u>\$ 125,523</u>	<u>\$ 143,274</u>	<u>\$ 254,398</u>	<u>\$ 288,552</u>
攤銷費用依功能別彙總				
營業成本	\$ 998	\$ 1,712	\$ 2,019	\$ 2,042
營業費用	<u>1,848</u>	<u>1,309</u>	<u>3,345</u>	<u>2,374</u>
	<u>\$ 2,846</u>	<u>\$ 3,021</u>	<u>\$ 5,364</u>	<u>\$ 4,416</u>

### (二) 其他收益及費損淨額

	106年4月1日 至6月30日	105年4月1日 至6月30日	106年1月1日 至6月30日	105年1月1日 至6月30日
處分不動產、廠房及 設備淨益	<u>\$ 2,053</u>	<u>\$ 2,718</u>	<u>\$ 1,764</u>	<u>\$ 2,742</u>

### (三) 員工福利費用

	106年4月1日 至6月30日	105年4月1日 至6月30日	106年1月1日 至6月30日	105年1月1日 至6月30日
退職後福利(附註二十)				
確定提撥計畫	\$ 12,242	\$ 12,671	\$ 25,171	\$ 27,177
確定福利計畫	<u>4</u>	( <u>3</u> )	<u>8</u>	( <u>7</u> )
	12,246	12,668	25,179	27,170
其他員工福利	<u>181,115</u>	<u>171,006</u>	<u>393,345</u>	<u>356,273</u>
員工福利費用合計	<u>\$ 193,361</u>	<u>\$ 183,674</u>	<u>\$ 418,524</u>	<u>\$ 383,443</u>
依功能別彙總				
營業成本	\$ 122,553	\$ 122,115	\$ 267,609	\$ 261,934
營業費用	<u>70,808</u>	<u>61,559</u>	<u>150,915</u>	<u>121,509</u>
	<u>\$ 193,361</u>	<u>\$ 183,674</u>	<u>\$ 418,524</u>	<u>\$ 383,443</u>

### (四) 員工酬勞及董監酬勞

依 104 年 5 月修正後公司法及 105 年 6 月經股東會決議之修正章程，母公司係以當年度扣除分派員工及董監酬勞前之稅前利益分別以不低於 1% 以上 25% 以下及 3% 以下提撥員工酬勞及董監酬勞。106 年及 105 年 4 月 1 日至 6 月 30 日及 106 年及 105 年 1 月 1 日至 6 月 30 日估列之員工酬勞及董監酬勞如下：

#### 估列比例

	106年4月1日 至6月30日	105年4月1日 至6月30日	106年1月1日 至6月30日	105年1月1日 至6月30日
員工酬勞	15%	15%	15%	15%
董監酬勞	2%	2%	2%	2%

#### 金 額

	106年4月1日 至6月30日	105年4月1日 至6月30日	106年1月1日 至6月30日	105年1月1日 至6月30日
員工酬勞	<u>\$ 11,663</u>	<u>\$ 12,918</u>	<u>\$ 24,002</u>	<u>\$ 22,969</u>
董監酬勞	<u>\$ 1,555</u>	<u>\$ 1,722</u>	<u>\$ 3,200</u>	<u>\$ 3,062</u>

年度合併財務報告通過發布日後若金額仍有變動，則依會計估計變動處理，於次一年度調整入帳。

母公司於 106 年 2 月 23 日及 105 年 3 月 14 日舉行董事會，分別決議通過 105 及 104 年度員工酬勞及董監酬勞如下：

	105年度		104年度	
	現	金	現	金
員工酬勞	\$ 53,225		\$ 77,152	
董監酬勞		7,097		10,287

105 及 104 年度之員工酬勞及董監酬勞之實際配發金額與 105 及 104 年度合併財務報告認列之金額並無差異。

有關母公司 106 及 105 年董事會決議之員工酬勞及董監酬勞資訊，請至台灣證券交易所「公開資訊觀測站」查詢。

#### (五) 外幣兌換（損）益

	106年4月1日 至6月30日	105年4月1日 至6月30日	106年1月1日 至6月30日	105年1月1日 至6月30日
外幣兌換利益總額	\$ 9,499	\$ 8,024	\$ 23,569	\$ 22,454
外幣兌換損失總額	( 8,773)	( 17,312)	( 24,996)	( 36,457)
淨（損）益	<u>\$ 726</u>	<u>(\$ 9,288)</u>	<u>(\$ 1,427)</u>	<u>(\$ 14,003)</u>

### 二三、所得稅

#### (一) 認列於損益之所得稅

所得稅費用之主要組成項目如下：

	106年4月1日 至6月30日	105年4月1日 至6月30日	106年1月1日 至6月30日	105年1月1日 至6月30日
當期所得稅				
本期產生者	\$ 24,990	\$ 30,430	\$ 38,082	\$ 41,803
以前年度之調整	( 181)	( 4,094)	( 207)	( 4,094)
	<u>24,809</u>	<u>26,336</u>	<u>37,875</u>	<u>37,709</u>
遞延所得稅				
本期產生者	212	( 1,980)	3,035	( 7,225)
認列於損益之所得稅費用	<u>\$ 25,021</u>	<u>\$ 24,356</u>	<u>\$ 40,910</u>	<u>\$ 30,484</u>

#### (二) 認列於其他綜合損益之所得稅

	106年4月1日 至6月30日	105年4月1日 至6月30日	106年1月1日 至6月30日	105年1月1日 至6月30日
遞延所得稅				
本期產生者				
— 確定福利計畫之 再衡量數	<u>\$ 15</u>	<u>\$ 14</u>	<u>\$ 17</u>	<u>\$ 29</u>

Warspeed Corporation (B.V.I.)、Topoint Technology Co., Ltd. (B.V.I.)及 Unipoint Technology Holdings Co., Ltd. (B.V.I.)依法免納所得稅。

(三) 兩稅合一相關資訊

	106年6月30日	105年12月31日	105年6月30日
未分配盈餘			
87年度以後	<u>\$ 1,124,255</u>	<u>\$ 1,179,729</u>	<u>\$ 1,036,613</u>
股東可扣抵稅額帳戶			
餘額	<u>\$ 154,610</u>	<u>\$ 128,668</u>	<u>\$ 139,138</u>
		105年度	104年度
盈餘分配適用之稅額扣抵			
比率		13.11%	11.71%

依所得稅法規定，母公司分配屬於87年度(含)以後之盈餘時，本國股東可按股利分配日之稅額扣抵比率計算可獲配之股東可扣抵稅額。

(四) 所得稅核定情形

母公司之營利事業所得稅申報，截至103年度以前之申報案件業經稅捐稽徵機關核定。

欣點公司之營利事業所得稅申報，截至103年度以前之申報案件業經稅捐稽徵機關核定。

二四、每股盈餘

用以計算每股盈餘之盈餘及普通股加權平均股數如下：

<u>淨    利</u>	106年4月1日 至6月30日	105年4月1日 至6月30日	106年1月1日 至6月30日	105年1月1日 至6月30日
歸屬於母公司業主之淨利	<u>\$ 51,263</u>	<u>\$ 51,569</u>	<u>\$ 113,206</u>	<u>\$ 101,046</u>
用以計算基本每股盈餘之淨利	\$ 51,263	\$ 51,569	\$ 113,206	\$ 101,046
具稀釋作用潛在普通股之影響	-	-	-	-
用以計算稀釋每股盈餘之淨利	<u>\$ 51,263</u>	<u>\$ 51,569</u>	<u>\$ 113,206</u>	<u>\$ 101,046</u>

股 數

	單位：仟股			
	106年4月1日 至6月30日	105年4月1日 至6月30日	106年1月1日 至6月30日	105年1月1日 至6月30日
用以計算基本每股盈餘之 普通股加權平均股數	157,979	158,728	157,979	158,978
具稀釋作用潛在普通股之 影響：				
員工酬勞	970	1,086	1,686	2,420
員工認股權	-	24	-	24
用以計算稀釋每股盈餘之 普通股加權平均股數	<u>158,949</u>	<u>159,838</u>	<u>159,665</u>	<u>161,422</u>

若合併公司得選擇以股票或現金發放員工酬勞，則計算稀釋每股盈餘時，假設員工酬勞將採發放股票方式，並於該潛在普通股具有稀釋作用時計入加權平均流通在外股數，以計算稀釋每股盈餘。於次年度決議員工酬勞發放股數前計算稀釋每股盈餘時，亦繼續考量該等潛在普通股之稀釋作用。

二五、股份基礎給付協議

合併公司於106年及105年1月1日至6月30日並未新增發行員工認股權，已發行之員工認股權相關資訊如下：

申報生效日期	董事會決議日期	決議發行單位數	認購價格(元)
100.09.19	100.09.26	<u>3,500</u>	\$ 20.70

上述發行之認股權憑證已於105年9月26日到期。

<u>員 工 認 股 權</u>	105年1月1日至6月30日	
	單位(仟)	加權平均 執行價格 (元)
期初流通在外	1,210	\$ 20.70
本期沒收	-	20.70
本期執行	-	20.70
期末流通在外	<u>1,210</u>	
期末可執行	<u>1,150</u>	20.70

105年1月1日至6月30日未認列酬勞成本。

## 二六、企業合併

### (一) 收購子公司

	主要營運活動	收 購 日	具表決權之 所有權權益/ 收購比例(%)	移 轉 對 價
上海和錦公司	生產及銷售機械 零部件	105年1月8日	70%	<u>\$ 43,207</u>

合併公司為擴展業務項目，以現金收購上海和錦公司。

### (二) 收購日取得之資產及承擔之負債

	上海和錦公司
流動資產	\$ 33,380
非流動資產	47,242
流動負債	( 18,738)
	<u>\$ 61,884</u>

### (三) 因收購產生之廉價購買利益

	上海和錦公司
移轉對價	\$ 43,207
加：非控制權益（上海和錦 公司 30%可辨認淨資產 公允價值）	18,565
減：所取得可辨認淨資產之 公允價值	( 61,884)
因收購產生之廉價購買利益	<u>(\$ 112)</u>

### (四) 取得子公司之淨現金流出

	上海和錦公司
現金支付之對價	\$ 43,207
減：取得之現金餘額	( 22,829)
	<u>\$ 20,378</u>

(五) 企業合併對經營成果之影響

自收購日起至 105 年 6 月 30 日止，來自被收購公司之經營成果如下：

	<u>上海和錦公司</u>
營業收入	<u>\$ 2,518</u>
本期淨損	<u>(\$ 6,271)</u>

倘該等企業合併係發生於收購日所屬之會計年度開始日，105 年 4 月 1 日至 6 月 30 日及 1 月 1 日至 6 月 30 日合併公司擬制營業收入分別為 752,256 仟元及 1,473,706 仟元，擬制淨利分別為 50,818 仟元及 100,726 仟元。該等金額無法反映若企業合併於收購當年度開始日完成時，合併公司實際可產生之收入及營運結果，亦不應作為預測未來營運結果之用。

二七、與非控制權益之權益交易

合併公司於 105 年 3 月 4 日及 4 月 30 日未按持股比例認購上海和錦公司現金增資股權，對其持股比例由 70% 增加至 70.56%。

合併公司於 105 年 6 月 29 日未按持股比例認購成都銳點公司現金增資股權，對其持股比例由 92.50% 增加至 93.75%。

合併公司於 106 年 3 月 31 日未按持股比例認購上海和錦公司現金增資股權，對其持股比例由 79.96% 增加至 81.07%。

由於上述交易並未改變合併公司對該等子公司之控制，合併公司係視為權益交易處理。

二八、部分現金交易

合併公司於 106 年及 105 年 1 月 1 日至 6 月 30 日進行下列部分現金交易之投資活動：

	<u>106年1月1日 至6月30日</u>	<u>105年1月1日 至6月30日</u>
支付部分現金購置不動產、廠房及設備		
購置不動產、廠房及設備	\$ 145,280	\$ 49,524
預付設備款淨變動	( 1,647)	33,928
應付設備款淨變動	( <u>113,853</u> )	( <u>11,563</u> )
支付現金	<u>\$ 29,780</u>	<u>\$ 71,889</u>

## 二九、營業租賃協議

### 合併公司為承租人

營業租賃係承租廠房，租賃期間為 5~10 年，於租賃期間終止時，合併公司對租賃廠房並無優惠承購權。

截至 106 年 6 月 30 日暨 105 年 12 月 31 日及 6 月 30 日止，合併公司因營業租賃合約所支付之存出保證金分別為 2,065 仟元、2,098 仟元及 2,143 仟元，帳列其他非流動資產項下。

不可取消營業租賃之未來最低租賃給付總額如下：

	106年6月30日	105年12月31日	105年6月30日
1 年內	\$ 13,781	\$ 11,952	\$ 8,092
1~5 年	62,479	42,117	17,367
超過 5 年	6,513	8,684	10,854
	<u>\$ 82,773</u>	<u>\$ 62,753</u>	<u>\$ 36,313</u>

## 三十、資本風險管理

合併公司進行資本管理以確保集團內各企業能夠於繼續經營之前提下，藉由將債務及權益餘額最適化，以使股東報酬極大化。

### 三一、金融工具

#### (一) 公允價值資訊－非按公允價值衡量之金融工具

非按公允價值衡量之金融資產及金融負債之帳面金額趨近其公允價值或其公允價值無法可靠衡量。

#### (二) 公允價值資訊－以重複性基礎按公允價值衡量之金融工具

##### 1. 公允價值層級

##### 106 年 6 月 30 日

	第 1 級	第 2 級	第 3 級	合 計
<u>透過損益按公允價值衡</u> <u>量之金融資產</u>				
持有供交易之非衍 生金融資產	<u>\$ 130,852</u>	<u>\$ -</u>	<u>\$ -</u>	<u>\$ 130,852</u>
<u>透過損益按公允價值衡</u> <u>量之金融負債</u>				
衍生工具	<u>\$ -</u>	<u>\$ 49</u>	<u>\$ -</u>	<u>\$ 49</u>

105 年 12 月 31 日

	第 1 級	第 2 級	第 3 級	合 計
<u>透過損益按公允價值衡</u>				
<u>量之金融資產</u>				
衍生工具	\$ -	\$ 1,237	\$ -	\$ 1,237
持有供交易之非衍 生金融資產	<u>169,461</u>	<u>-</u>	<u>-</u>	<u>169,461</u>
合 計	<u>\$ 169,461</u>	<u>\$ 1,237</u>	<u>\$ -</u>	<u>\$ 170,698</u>

105 年 6 月 30 日

	第 1 級	第 2 級	第 3 級	合 計
<u>透過損益按公允價值衡</u>				
<u>量之金融資產</u>				
衍生工具	\$ -	\$ 7,168	\$ -	\$ 7,168
持有供交易之非衍 生金融資產	<u>25,060</u>	<u>-</u>	<u>-</u>	<u>25,060</u>
合 計	<u>\$ 25,060</u>	<u>\$ 7,168</u>	<u>\$ -</u>	<u>\$ 32,228</u>
<u>透過損益按公允價值衡</u>				
<u>量之金融負債</u>				
衍生工具	<u>\$ -</u>	<u>\$ 680</u>	<u>\$ -</u>	<u>\$ 680</u>

106 年及 105 年 1 月 1 日至 6 月 30 日無第 1 等級與第 2 等級公允價值衡量間移轉之情形。

2. 衡量公允價值所採用之評價技術及假設

金融資產及金融負債之公允價值係依下列方式決定：

- (1) 於活絡市場交易之基金受益憑證，其公允價值係資產負債表日之淨資產價值。
- (2) 遠期外匯之衍生工具，係以金融機構報價系統所顯示之外匯換匯匯率，就個別遠期外匯合約到期日之遠期匯率分別計算個別合約之公平價值。合併公司採用評價方法所使用之估計及假設，與市場參與者於金融商品訂價時用以作為估計及假設之資訊一致。

### (三) 金融工具之種類

	106年6月30日	105年12月31日	105年6月30日
<u>金融資產</u>			
透過損益按公允價值 衡量			
持有供交易	\$ 130,852	\$ 170,698	\$ 32,228
放款及應收款(註1)	2,877,092	2,806,301	2,811,682
備供出售金融資產(註2)	5,739	6,084	6,088
<u>金融負債</u>			
透過損益按公允價值 衡量			
持有供交易	49	-	680
以攤銷後成本衡量(註3)	1,022,697	888,356	1,280,779

註1：餘額係包含現金及約當現金、應收票據、應收帳款淨額、應收帳款－關係人及其他應收款等以攤銷後成本衡量之放款及應收款。

註2：餘額係包含分類為備供出售之以成本衡量金融資產餘額。

註3：餘額係包含短期借款、應付帳款、應付帳款－關係人、部分其他應付款及長期借款(含一年內到期)等以攤銷後成本衡量之金融負債。

### (四) 財務風險管理目的與政策

合併公司主要金融工具包括權益投資、應收帳款、應付帳款及借款等。合併公司之財務管理部門藉由依照風險程度與廣度分析暴險之內部風險報告監督及管理合併公司營運有關之財務風險。該等風險包括市場風險(包含匯率風險及利率風險)、信用風險及流動性風險。

#### 1. 市場風險

合併公司之營運活動使合併公司承擔之主要財務風險為外幣匯率變動風險及利率變動風險。

合併公司有關金融工具市場風險之暴險及其對該等暴險之管理與衡量方式並無改變。

## (1) 匯率風險

從事外幣計價之交易，因而使合併公司產生匯率變動暴險。合併公司之營業額中約有 20% 非以發生交易集團個體之功能性貨幣計價，而成本金額中約有 10% 非以發生交易集團個體之功能性貨幣計價。

合併公司於資產負債表日非功能性貨幣計價之貨幣性資產與貨幣性負債帳面金額（包含合併財務報表中已沖銷之非功能性貨幣計價之貨幣性項目）以及具匯率風險暴險之衍生工具帳面金額，參閱附註七及三五。

### 敏感度分析

合併公司主要受到美金、韓幣、日幣、歐元及法郎匯率波動之影響。

下表詳細說明當新台幣（功能性貨幣）對各攸關資產負債表日外幣餘額之匯率增加及減少 1% 時，合併公司之敏感度分析。1% 係為合併公司向主要管理階層報告匯率風險時所使用之敏感度比率，亦代表管理階層對外幣匯率之合理可能變動範圍之評估。下表係表示當個體功能性貨幣相對於各相關貨幣升值 1% 時，將使稅前淨利增加或減少之金額；當個體功能性貨幣相對於各相關外幣貶值 1% 時，其對稅前淨利之影響將為反向之同等金額。

美 金 之 影 響		韓 幣 之 影 響				
美 金 ：	新 台 幣	美 金 ：	人 民 幣	韓 幣 ：	新 台 幣	
106年1月1日	105年1月1日	106年1月1日	105年1月1日	106年1月1日	105年1月1日	
至6月30日	至6月30日	至6月30日	至6月30日	至6月30日	至6月30日	
(損)益	(\$ 477)	(\$ 1,052)	(\$ 58)	\$ 1,228	(\$ 89)	(\$ 126)

日 幣 之 影 響		歐 元 之 影 響		法 郎 之 影 響		
日 幣 ：	新 台 幣	歐 元 ：	人 民 幣	法 郎 ：	人 民 幣	
106年1月1日	105年1月1日	106年1月1日	105年1月1日	106年1月1日	105年1月1日	
至6月30日	至6月30日	至6月30日	至6月30日	至6月30日	至6月30日	
(損)益	(\$ 55)	(\$ 127)	(\$ 247)	(\$ 334)	\$ 2	\$ 201

以上主要源自於合併公司於資產負債表日尚流通在外且未進行現金流量避險之美金、韓幣、日幣、歐元及法郎計價之銀行存款、銀行借款、應收及應付款項。

## (2) 利率風險

合併公司於資產負債表日受利率暴險之金融資產及金融負債帳面金額如下：

	106年6月30日	105年12月31日	105年6月30日
具公允價值利率風險			
—金融資產	\$ 1,183,792	\$ 911,346	\$ 675,608
具現金流量利率風險			
—金融資產	492,840	528,086	948,130
—金融負債	556,615	673,878	767,398

### 敏感度分析

下列敏感度分析係依非衍生工具於資產負債表日之利率暴險而定。對於浮動利率之資產及負債，其分析方式係假設資產負債表日流通在外之資產及負債金額於報導期間皆流通在外。合併公司內部向主要管理階層報告利率時所使用之變動率為利率增加或減少 25 基點，此亦代表管理階層對利率之合理可能變動範圍之評估。

若利率增加／減少 25 基點，在所有其他變數維持不變之情況下，合併公司 106 年 1 月 1 日至 6 月 30 日之稅前淨利將減少／增加 80 仟元，主要係因合併公司之活期存款及浮動利率借款利率風險之暴險。

若利率增加／減少 25 基點，在所有其他變數維持不變之情況下，合併公司 105 年 1 月 1 日至 6 月 30 日之稅前淨利將增加／減少 226 仟元，主要係因合併公司之活期存款及浮動利率借款利率風險之暴險。

## 2. 信用風險

信用風險係指交易對方拖欠合約義務而造成合併公司財務損失之風險。截至資產負債表日，合併公司可能因交易對方未履行義務造成財務損失之最大信用風險暴險主要係來自於合併資產負債表所認列之金融資產帳面金額。

合併公司採行之政策係僅與信譽卓著之對象進行交易，並於必要情形下取得足額之擔保以減輕因拖欠所產生財務損失之風險。

合併公司之信用風險主要係集中於合併公司之前五大客戶，截至 106 年 6 月 30 日暨 105 年 12 月 31 日及 6 月 30 日止，應收帳款總額來自前述客戶之比率分別為 25.70%、32.80% 及 28.60%。

### 3. 流動性風險

合併公司係透過管理及維持足夠部位之現金及約當現金以支應集團營運並減輕現金流量波動之影響。合併公司管理階層監督銀行融資額度使用狀況並確保借款合同條款之遵循。

合併公司透過維持足夠銀行存款及銀行融資額度並持續監督預計與實際現金流量，以及使金融資產及負債之到期組合配合達到來管理流動性風險之目的。

合併公司非衍生金融負債之無付息負債皆於一年內陸續支付。

下表係合併公司已約定還款期間之銀行借款剩餘合約到期分析，係依據合併公司最早可能被要求還款之日期，並以未折現現金流量編製。

合併公司可被要求立即還款之銀行借款，係列於下表最早之期間內，不考慮銀行立即執行該權利之機率。

#### 106 年 6 月 30 日

	加權平均有效利率(%)	要求即付或短於 1 個月	1 至 3 個月	3 個月至 1 年	1 至 5 年
非衍生金融負債					
浮動利率工具	2.77%	<u>\$ 32,352</u>	<u>\$ 39,264</u>	<u>\$ 97,171</u>	<u>\$ 387,828</u>

#### 105 年 12 月 31 日

	加權平均有效利率(%)	要求即付或短於 1 個月	1 至 3 個月	3 個月至 1 年	1 至 5 年
非衍生金融負債					
浮動利率工具	2.95%	<u>\$ 3,417</u>	<u>\$ 65,464</u>	<u>\$ 173,196</u>	<u>\$ 431,801</u>

105 年 6 月 30 日

非衍生金融負債 浮動利率工具	加權平均有	要求即付或	3 個 月		
	效利率(%)	短於 1 個月	1 至 3 個月	至 1 年	1 至 5 年
	2.70%	\$ 14,072	\$ 58,034	\$ 156,685	\$ 538,607

(五) 金融資產移轉資訊

截至 106 年 6 月 30 日暨 105 年 12 月 31 日及 6 月 30 日止，合併公司讓售應收帳款資訊，請參閱附註八。

三二、關係人交易

母公司及子公司（係母公司之關係人）間之交易、帳戶餘額、收益及費損於合併時全數予以銷除，故未揭露於本附註。除已於其他附註揭露外，合併公司與其他關係人間之交易條件與非關係人並無重大差異，其交易如下：

(一) 關係人名稱及其關係

關 係 人 名 稱	與 合 併 公 司 之 關 係
其他關係人	
欣興電子股份有限公司	對欣點公司採權益法之投資公司之母公司
聯能科技（深圳）有限公司	欣興公司之轉投資公司
昆山鼎鑫電子有限公司	欣興公司之轉投資公司
欣興同泰科技（昆山）有限公司	欣興公司之轉投資公司
蘇州群策科技有限公司	欣興公司之轉投資公司

(二) 營業收入

關係人類別 / 名稱	106年4月1日 至6月30日	105年4月1日 至6月30日	106年1月1日 至6月30日	105年1月1日 至6月30日
其他關係人				
欣興電子股份有限 公司	\$ 39,047	\$ 96,192	\$ 135,057	\$ 178,281
其 他	13,542	21,073	27,531	41,557
	<u>\$ 52,589</u>	<u>\$ 117,265</u>	<u>\$ 162,588</u>	<u>\$ 219,838</u>

(三) 進 貨

關係人類別 / 名稱	106年4月1日 至6月30日	105年4月1日 至6月30日	106年1月1日 至6月30日	105年1月1日 至6月30日
其他關係人	\$ 1,131	\$ 1,046	\$ 1,821	\$ 2,022

(四) 應收關係人款項

關係人類別 / 名稱	106年6月30日	105年12月31日	105年6月30日
其他關係人			
欣興電子股份有限 公司	\$ 46,280	\$ 131,676	\$ 112,648
其 他	<u>28,732</u>	<u>28,599</u>	<u>41,360</u>
	<u>\$ 75,012</u>	<u>\$ 160,275</u>	<u>\$ 154,008</u>

應收關係人款項未收取保證。106年及105年1月1日至6月30日應收關係人款項並未提列呆帳費用。

(五) 應付關係人款項

關係人類別 / 名稱	106年6月30日	105年12月31日	105年6月30日
其他關係人	<u>\$ 448</u>	<u>\$ 538</u>	<u>\$ 371</u>

應付關係人款項餘額係未提供擔保。

(六) 主要管理階層薪酬

	106年4月1日 至6月30日	105年4月1日 至6月30日	106年1月1日 至6月30日	105年1月1日 至6月30日
短期員工福利	\$ 10,505	\$ 14,338	\$ 24,442	\$ 30,763
退職後福利	<u>27</u>	<u>27</u>	<u>54</u>	<u>54</u>
	<u>\$ 10,532</u>	<u>\$ 14,365</u>	<u>\$ 24,496</u>	<u>\$ 30,817</u>

董事及其他主要管理階層之薪酬係由薪酬委員會依照個人績效及市場趨勢決定。

三三、質抵押之資產

下列資產已提供銀行作為融資之擔保品：

	106年6月30日	105年12月31日	105年6月30日
不動產、廠房及設備	<u>\$ 450,169</u>	<u>\$ 492,704</u>	<u>\$ 538,487</u>

三四、重大或有負債及未認列之合約承諾

除已於其他附註所述者外，合併公司於資產負債表日之未認列合約承諾如下：

	106年6月30日	105年12月31日	105年6月30日
購置不動產、廠房及設備	<u>\$ 1,127</u>	<u>\$ 11,895</u>	<u>\$ 13,667</u>
購置土地使用權	<u>\$ 13,490</u>	<u>\$ -</u>	<u>\$ -</u>

### 三五、具重大影響之外幣資產及負債資訊

以下資訊係按合併公司各個體功能性貨幣以外之外幣彙總表達，所揭露之匯率係指該等外幣換算至功能性貨幣之匯率。具重大影響之外幣資產及負債如下：

106年6月30日

外幣資產	外幣	匯率	帳面金額
<u>貨幣性項目</u>			
美金	\$ 7,950	30.420 (美金：新台幣)	\$ 241,838
美金	5,230	6.7744 (美金：人民幣)	159,087
韓幣	1,126,726	0.0268 (韓幣：新台幣)	30,196
日幣	42,287	0.2716 (日幣：新台幣)	11,485
歐元	710	7.7496 (歐元：人民幣)	24,658
<u>非貨幣性項目</u>			
美金	114,697	30.420 (美金：新台幣)	3,489,090
<u>外幣負債</u>			
<u>貨幣性項目</u>			
美金	6,382	30.420 (美金：新台幣)	194,138
美金	5,038	6.7744 (美金：人民幣)	153,267
日幣	332	0.2716 (日幣：新台幣)	90
法郎	6	7.0888 (法郎：人民幣)	188

105年12月31日

外幣資產	外幣	匯率	帳面金額
<u>貨幣性項目</u>			
美金	\$ 6,670	32.250 (美金：新台幣)	\$ 215,123
美金	7,271	6.9370 (美金：人民幣)	234,476
韓幣	1,789,998	0.0270 (韓幣：新台幣)	48,330
日幣	55,698	0.2756 (日幣：新台幣)	15,350
歐元	950	7.3068 (歐元：人民幣)	32,193
<u>非貨幣性項目</u>			
美金	110,401	32.250 (美金：新台幣)	3,560,438

(接次頁)

(承前頁)

	外	幣	匯	率	帳	面	金	額
<u>外幣負債</u>								
<u>貨幣性項目</u>								
美金	\$	5,508	32.250	(美金：新台幣)	\$	177,633		
美金		8,450	6.9370	(美金：人民幣)		272,500		
日幣		439	0.2756	(日幣：新台幣)		121		
法郎		191	6.7989	(法郎：人民幣)		6,036		

105年6月30日

	外	幣	匯	率	帳	面	金	額
<u>外幣資產</u>								
<u>貨幣性項目</u>								
美金	\$	7,520	32.275	(美金：新台幣)	\$	242,706		
美金		6,742	6.6312	(美金：人民幣)		217,597		
韓幣		1,397,145	0.0282	(韓幣：新台幣)		39,399		
日幣		65,531	0.3143	(日幣：新台幣)		20,596		
歐元		930	7.3740	(歐元：人民幣)		33,392		
<u>非貨幣性項目</u>								
美金		114,601	32.275	(美金：新台幣)		3,698,762		
<u>外幣負債</u>								
<u>貨幣性項目</u>								
美金		4,260	32.275	(美金：新台幣)		137,506		
美金		10,546	6.6312	(美金：人民幣)		340,366		
日幣		121,786	0.3143	(日幣：新台幣)		38,277		
法郎		3,922	6.7689	(法郎：人民幣)		129,206		

合併公司於106年及105年4月1日至6月30日與106年及105年1月1日至6月30日外幣兌換(損)益(已實現及未實現)分別為726仟元、(9,288)仟元、(1,427)仟元及(14,003)仟元，由於外幣交易及集團個體之功能性貨幣種類繁多，故無法按各重大影響之外幣別揭露兌換損益。

### 三六、附註揭露事項

(一) 重大交易事項及(二) 轉投資事業相關資訊：

1. 資金貸與他人：附表一。
2. 為他人背書保證：附表二。

3. 期末持有有價證券情形（不包含投資子公司）：附表三。
4. 累積買進或賣出同一有價證券之金額達新臺幣 3 億元或實收資本額 20% 以上：無。
5. 取得不動產之金額達新臺幣 3 億元或實收資本額 20% 以上：無。
6. 處分不動產之金額達新臺幣 3 億元或實收資本額 20% 以上：無。
7. 與關係人進、銷貨之金額達新臺幣 1 億元或實收資本額 20% 以上：附表四。
8. 應收關係人款項達新臺幣 1 億元或實收資本額 20% 以上：附表五。
9. 從事衍生工具交易：附註七及三一。
10. 其他：母子公司間及子公司之間業務關係及重要交易往來情形及金額：附表九。
11. 被投資公司資訊（不含大陸被投資公司）：附表六。

(三) 大陸投資資訊：

1. 大陸被投資公司名稱、主要營業項目、實收資本額、投資方式、資金匯出入情形、持股比例、投資損益、期末投資帳面金額、已匯回投資損益及赴大陸地區投資限額：附表七。
2. 與大陸被投資公司直接或間接經由第三地區所發生下列之重大交易事項，及其價格、付款條件、未實現損益：
  - (1) 進貨金額及百分比與相關應付款項之期末餘額及百分比：附表八。
  - (2) 銷貨金額及百分比與相關應收款項之期末餘額及百分比：附表八。
  - (3) 財產交易金額及其所產生之損益數額：附表八。
  - (4) 票據背書保證或提供擔保品之期末餘額及其目的：附表二。
  - (5) 資金融通之最高餘額、期末餘額、利率區間及當期利息總額：附表一。
  - (6) 其他對當期損益或財務狀況有重大影響之交易事項：無。

### 三七、部門資訊

提供給主要營運決策者用以分配資源及評量部門績效之資訊，著重於各地區之經營績效。合併公司之應報導部門為台灣地區、中國大陸地區及其他地區，各地區主要從事電子線路板製程加工及其相關專用切削工具之設計、製造及銷售。

#### (一) 部門收入與營運結果

項 目	106年1月1日至6月30日				合 計
	台灣地區	中國大陸地區	其他地區	銷除部門間收入及損益	
來自企業外客戶之收入	\$ 394,540	\$ 1,118,213	\$ 24,295	\$ -	\$ 1,537,048
部門間收入	\$ 238,005	\$ 17,289	\$ -	(\$ 255,294)	\$ -
部門(損)益	\$ 72,626	\$ 67,277	(\$ 1,619)	\$ 13,231	\$ 151,515

項 目	105年1月1日至6月30日				合 計
	台灣地區	中國大陸地區	其他地區	銷除部門間收入及損益	
來自企業外客戶之收入	\$ 420,459	\$ 1,025,890	\$ 26,822	\$ -	\$ 1,473,171
部門間收入	\$ 251,232	\$ 10,716	\$ -	(\$ 261,948)	\$ -
部門(損)益	\$ 111,016	\$ 15,177	\$ 3,314	\$ 3,560	\$ 133,067

#### (二) 部門總資產

部 門 資 產	106年6月30日	105年12月31日	105年6月30日
台灣地區	\$ 1,862,585	\$ 1,840,167	\$ 2,007,336
中國大陸地區	4,282,984	4,431,316	4,555,899
其他地區	19,416	24,859	33,128
合併資產總額	\$ 6,164,985	\$ 6,296,342	\$ 6,596,363

尖點科技股份有限公司及子公司  
資金貸與他人

民國 106 年 1 月 1 日至 6 月 30 日

附表一

單位：除另予註明外，  
為新台幣仟元

編號	貸出資金之公司	貸與對象	往來項目	是否為關係人	本期最高餘額 (註 3)	期末餘額 (註 3)	實際動支金額 (註 4)	利率區間	資金性質與資金必要	業務往來金額	有短期融通資金必要之原因	提列帳項	擔保名稱	保品價值		對個別對象貸與金額	資金總額	貸與金額	註
														擔保名稱	保品價值				
1	Topoint Technology Co., Ltd. (B.V.I.)	宏碁精密電子(秦皇島)有限公司	其他應收款	是	\$ 30,420 ( 1,000 仟美元)	\$ -	\$ -	3.22%	有短期融通資金必要	\$ -	營業週轉	\$ -	-	\$ -	-	\$ 4,235,760 (註 1)	\$ 4,235,760 (註 1)		
3	上海尖點精密工具有限公司	Topoint Japan Co., Ltd.	其他應收款	是	6,790 ( 25,000 仟日元)	6,790 ( 25,000 仟日元)	6,790 ( 25,000 仟日元)	0.61%	有短期融通資金必要	-	營業週轉	-	-	-	-	4,235,760 (註 1)	4,235,760 (註 1)		
		昆山群特科技電子有限公司	其他應收款	是	17,961 ( 4,000 仟人民幣)	17,961 ( 4,000 仟人民幣)	13,471 ( 3,000 仟人民幣)	4.75%	有短期融通資金必要	-	營業週轉	-	-	-	-	1,089,740 (註 2)	1,089,740 (註 2)		
		昆山尖點電子有限公司	其他應收款	是	107,771 (24,000 仟人民幣)	107,771 (24,000 仟人民幣)	107,771 (24,000 仟人民幣)	4.75%	有短期融通資金必要	-	營業週轉	-	-	-	-	4,235,760 (註 1)	4,235,760 (註 1)		
		成都銳點精密工具有限公司	其他應收款	是	237,994 (53,000 仟人民幣)	237,994 (53,000 仟人民幣)	202,070 (45,000 仟人民幣)	4.35%- 4.75%	有短期融通資金必要	-	營業週轉	-	-	-	-	1,089,740 (註 2)	1,089,740 (註 2)		
		欣聯點科技(深圳)有限公司	其他應收款	是	71,847 (16,000 仟人民幣)	71,847 (16,000 仟人民幣)	71,847 (16,000 仟人民幣)	4.75%	有短期融通資金必要	-	營業週轉	-	-	-	-	4,235,760 (註 1)	4,235,760 (註 1)		
		上海碩點納米材料有限公司	其他應收款	是	22,452 ( 5,000 仟人民幣)	22,452 ( 5,000 仟人民幣)	22,452 ( 5,000 仟人民幣)	4.75%	有短期融通資金必要	-	營業週轉	-	-	-	-	1,089,740 (註 2)	1,089,740 (註 2)		

註 1：母公司直接及間接持有表決權股份百分之國外公司間之資金貸與，其金額不得超過母公司當期淨值為限。

註 2：對個別對象資金貸與總額及資金貸與總額以不超過上海尖點精密工具有限公司淨值之百分之四十為限。

註 3：本期最高餘額及期末餘額係董事會通過之金額。

註 4：於編製合併財務報表時業已全數沖銷。

尖點科技股份有限公司及子公司  
為他人背書保證

民國 106 年 1 月 1 日至 6 月 30 日

單位：除另予註明外，  
為新台幣仟元

附表二

編號	背書保證者 公司名稱	被背書保證對象		對單一企業 背書保證之限額 (註 2)	本期最高 保證餘額 (註 5)	期末背書 保證餘額 (註 5)	實際動支 金額	以財產擔保 之金額	累計背書 金額佔最近 財務報表淨 值之比率 (註 4)	背書保證 期數 (註 4)	背書保證 最高限額 (註 2)	屬母 公司 對子 公司 背書 保證 (註 6)	屬子 公司 對母 公司 背書 保證 (註 6)	屬對大陸 地區 背書 保證 (註 6)	註
		公司名稱	關係												
0	尖點科技股份有限 公司	Topoint Technology Co., Ltd. (B.V.I.)	子公司	\$ 2,541,456 (註 2)	\$ 91,260 (3,000 仟美元)	\$ 91,260 (3,000 仟美元)	\$ -	\$ -	2	2	\$ 4,235,760 (註 2)	Y	-	-	
3	上海尖點精密工 具有限公司	成都銳點精密工 具有限公司	註 1	2,541,456 (註 2)	112,261 (25,000 仟人民幣)	108,804 (24,230 仟人民幣)	41,447 (9,230 仟人民幣)	-	3	3	4,235,760 (註 2)	Y	-	Y	
		富宏點電子(深 圳)有限公司	註 1	1,634,611 (註 3)	15,223 (3,390 仟人民幣)	15,223 (3,390 仟人民幣)	15,223 (3,390 仟人民幣)	-	1	1	2,724,351 (註 3)	-	-	Y	
		昆山尖點電子有 限公司	子 公 司	1,634,611 (註 3)	55,268 (12,308 仟人民幣)	27,634 (6,154 仟人民幣)	27,634 (6,154 仟人民幣)	-	1	1	2,724,351 (註 3)	-	-	Y	
		成都銳點精密工 具有限公司	子 公 司	1,634,611 (註 3)	117,335 (2,660 仟美元及 8,110 仟人民幣)	93,015 (2,110 仟美元及 6,420 仟人民幣)	93,015 (2,110 仟美元及 6,420 仟人民幣)	-	3	3	2,724,351 (註 3)	-	-	Y	

註 1：母公司間接持有普通股股權超過百分之五十之子公司。

註 2：母公司辦理背書保證最高限額，不得超過母公司當期淨值為限，對單一企業之背書保證限額，不得超過母公司當期淨值百分之六十為限。

註 3：上海尖點精密工具有限公司辦理背書保證最高限額，不得超過上海尖點精密工具有限公司當期淨值為限，對單一企業之背書保證限額，不得超過上海尖點精密工具有限公司當期淨值百分之六十為限。

註 4：係依提供背書保證公司之財務資料計算。

註 5：本期最高背書保證餘額及期末背書保證餘額並董事會通過之額度。

註 6：屬上市母公司對子公司背書保證者、屬子公司對上市母公司背書保證者及屬大陸地區背書保證者始須填列 Y。

尖點科技股份有限公司及子公司  
 期末持有有價證券情形（不包含投資子公司）

民國 106 年 6 月 30 日

附表三

單位：除另予註明外，  
 為新台幣仟元

持有之公司	有價證券種類及名稱	與有價證券發行人之關係	帳列科目	期股數 / 單位	單數	帳面金額	持股比例 (%)	公允價值	備註
尖點科技股份有限公司	受益憑證 合庫貨幣市場基金	-	透過損益按公允價值衡量 之金融資產	1,985,073		\$ 20,012	-	\$ 20,012	註 1
	群益安穩貨幣市場基金	-	透過損益按公允價值衡量 之金融資產	625,410		10,012	-	10,012	註 1
	安聯四季回報債券組合基金	-	透過損益按公允價值衡量 之金融資產	1,640,076		25,073	-	25,073	註 1
	安聯四季豐收債券組合基金	-	透過損益按公允價值衡量 之金融資產	2,031,480		25,218	-	25,218	註 1
欣點科技股份有限公司	受益憑證 安聯四季豐收債券組合基金	-	透過損益按公允價值衡量 之金融資產	2,038,470		25,346	-	25,346	註 1
	安聯四季回報債券組合基金	-	透過損益按公允價值衡量 之金融資產	1,645,614		25,191	-	25,191	註 1
Topoint Technology Co., Ltd. (B.V.I)	股票 Golden Creation (Cayman) Trade Co., Ltd.	-	以成本衡量之金融資產	189		5,739 ( 189 仟美元)	2.42	-	

註 1：透過損益按公允價值衡量之金融資產，其公允價值係按 106 年 6 月 30 日基金淨資產價值計算。

註 2：投資子公司相關資訊，請參閱附表六及附表七。

尖點科技股份有限公司及子公司

與關係人進、銷貨之金額達新台幣 1 億元或實收資本額百分之 20% 以上

民國 106 年 1 月 1 日至 6 月 30 日

附表四

單位：除另予註明外，  
為新台幣仟元

進(銷)貨之公司	交易對象名稱	關係	交易		情形		交易條件與一般交易原因		應收(付)票據、帳款		註
			進(銷)貨金額	佔總進(銷)貨之比率(%) (註 1)	授信期間	授信期間	單	價	額	佔總應收(付)票據、款項之比率(%) (註 1)	
尖點科技股份有限公司	上海尖點精密工具有限公司	子公司	銷貨 \$ 139,148	25	不定期結帳	雙方議定	不定期結帳	\$ 23,062	8	(註 2)	
上海尖點精密工具有限公司	尖點科技股份有限公司	母公司	進貨 139,148	38	不定期結帳	雙方議定	不定期結帳	( 23,062)	18	(註 2)	

註 1：依各公司之財務資料計算。

註 2：於編製合併財務報表時業已全數沖銷。

尖點科技股份有限公司及子公司  
應收關係人款項達新台幣 1 億元或實收資本額 20% 以上  
民國 106 年 6 月 30 日

附表五

單位：新台幣仟元

帳列應收公司之	交易對象名稱	關係人	應收關係人款項(註 2)	週轉率	逾期應收關係人款項		應收關係人款項金額	備抵金額
					金額	式		
上海尖點精密工具有限公司	昆山尖點電子有限公司	子公司	\$ 107,913	註 1 9.06	\$ -	-	-	-
	成都銳點精密工具有限公司	子公司	487 207,190 1,021	註 1 5.23	-	-	487	-
					\$ -	-	-	-
					\$ -	-	-	-

註 1：係資金貸與及應收利息之款項。  
註 2：於編製合併財務報表時業已全數沖銷。





尖點科技股份有限公司及子公司

與大陸被投資公司直接或間接經由第三地區所發生下列之重大交易事項及其價格、付款條件、未實現損益及其他相關資訊

民國 106 年 1 月 1 日至 6 月 30 日

附表八

單位：新台幣仟元

編號	投資公司名稱	大陸被投資公司名稱	交易類型	金額	佔總進銷之比率(%)	交付條件	交易條件與一般交易之比較	件數	應收(付)票據、帳款		未實現損益	備註
									金額	百分比		
0	尖點科技股份有限公司	上海尖點精密工具有限公司	銷貨	\$ 203,547	37	不定期結帳	雙方議定		\$ 33,402	11	(\$ 4,769)	註1及註2
		宏點精密電子(秦皇島)有限公司	進銷	15,190	4	不定期結帳	雙方議定		( 6,289)	13	304	註1及註2
		宏點精密電子(秦皇島)有限公司	銷貨	10,293	2	不定期結帳	雙方議定		5,434	2	( 9,263)	註1及註2
		宏點精密電子(秦皇島)有限公司	代採購機器設備	52,092	-	不定期結帳	雙方議定		52,596	18	3,818	註2
		碩點電子(蘇州)有限公司	銷貨	11,680	2	不定期結帳	雙方議定		8,116	3	189	註1及註2
		成都銳點精密工具有限公司	銷貨	1,649	-	不定期結帳	雙方議定		95	-	( 70)	註1及註2
			進銷	2,099	1	不定期結帳	雙方議定		-	-	-	註1及註2

註 1： 母公司除直接與上海尖點精密工具有限公司、宏點精密電子(秦皇島)有限公司、碩點電子(蘇州)有限公司及成都銳點精密工具有限公司交易之外，係亦透過 Warpspeed Corporation (B.V.I.)與上海尖點精密工具有限公司及宏點精密電子(秦皇島)有限公司進行交易，其相關之交易價格係按雙方議定，授信期間採不定期結帳。

註 2： 於編製合併財務報表時業已全數沖銷。

尖點科技股份有限公司及子公司  
 尖點科技股份有限公司之業務關係及重要交易往來情形及金額

民國 106 年 1 月 1 日至 6 月 30 日

單位：新台幣仟元

附表九

編號 (註1)	交易人 名稱	交易對象	與交易人之關係 (註2)	交易科目	往來			情形 佔合併總資產之比率 (註4)
					金額 (註5)	交易條件 (註3)	金額 (註5)	
0	尖點科技公司	Warspeed Corporation (B.V.I.)	1	應收關係企業款項	\$ 10,701	-	-	-
		上海尖點精密工具有限公司	1	銷貨收入	65,782	-	-	4
				應收關係企業款項	23,062	-	-	-
				存貨	484	-	-	-
				應付關係企業款項	6,289	-	-	-
				遞延貸項	22,655	-	-	-
				銷貨收入	139,148	-	-	9
				未實現銷貨毛利	4,769	-	-	-
				銷貨成本	2,693	-	-	-
				處分不動產、廠房及設備淨益	3,205	-	-	-
		Topoint Japan Co., Ltd.	1	應收關係企業款項	10,421	-	-	-
				遞延貸項	2,359	-	-	-
				銷貨收入	10,836	-	-	1
				未實現銷貨毛利	253	-	-	-
				銷貨成本	2,359	-	-	-
				租金收入	3,018	-	-	-
				其他收入	1,632	-	-	-
		欣點科技股份有限公司	1	應收關係企業款項	3,671	-	-	-
				存出保證金	300	-	-	-
				應付關係企業款項	210	-	-	-
				存入保證金	3	-	-	-
				遞延貸項	600	-	-	-
				銷貨收入	4,212	-	-	-
				未實現銷貨毛利	126	-	-	-
				銷貨成本	600	-	-	-
				租金收入	18	-	-	-
				其他收入	5,600	-	-	-
		宏點精密電子(秦皇島)有限公司	1	應收關係企業款項	57,669	-	-	1
				遞延貸項	12,761	-	-	-
				銷貨收入	8,910	-	-	1

(接次頁)

(承前頁)

編 號 (註1)	交 易 人 名 稱	交 易 往 來 對 象	與 交 易 人 之 關 係 (註2)	交 易		往 來		情 形	
				目 科	金 額 (註5)	交 易 條 件 (註3)	佔 合 併 總 資 產 之 比 率 (註4)		
					\$				
					未實現銷貨毛利		9,263		1
					銷貨成本		8,943		1
					應收關係企業款項	碩點電子(蘇州)有限公司	8,116		-
					遞延貸項		1,869		-
					銷貨收入		11,680		1
					未實現銷貨毛利		189		-
					銷貨成本		1,869		-
					遞延貸項	昆山尖點電子有限公司	33,120		1
					處分不動產、廠房及設備淨益		368		-
					未實現銷貨毛利		2,274		-
					應收關係企業款項	成都銳點精密工具有限公司	95		-
					未實現銷貨毛利		70		-
					遞延貸項		88		-
					銷貨收入		1,649		-
					銷貨成本		2,010		-
					應收關係企業款項	Topoint Japan Co., Ltd.	6,790		-
					應付關係企業款項	尖點科技股份有限公司	10,701		-
					銷貨成本		65,782		4
					應收關係企業款項	上海尖點精密工具有限公司	14,484		-
					銷貨收入		90,242		6
					銷貨收入	宏點精密電子(秦皇島)有限公司	1,383		-
					應收關係企業款項		361		-
					應收關係企業款項	尖點科技股份有限公司	6,289		-
					存貨		17,883		-
					機器設備		255,630		-
					累計折舊		260,402		-
					應付關係企業款項		23,062		-
					銷貨收入		15,190		1
					銷貨成本		164,521		11
					應付關係企業款項	Warspeed Corporation (B.V.I.)	14,484		-
					銷貨成本		90,242		6
					應收關係企業款項	宏點精密電子(秦皇島)有限公司	11,400		-
					銷貨收入		12,897		1
					租金收入		328		-
					銷貨成本		3,218		-

(接次頁)

(承前頁)

編號 (註1)	交易人 名稱	交易往來對象	與交易人之關係 (註2)	交易		往來		情形	
				科目	金額 (註5)	交易 額交 (註3)	佔合併總資產之 總資產之 (註4)	營業收 率 (註4)	
		欣聯點科技(深圳)有限公司	3	應收關係企業款項	\$ 74,178	-	1	-	
				應付關係企業款項	2,454	-	-	-	
				銷貨收入	2,450	-	-	-	
				銷貨成本	10	-	-	-	
				利息收入	1,609	-	-	-	
		富宏點電子(深圳)有限公司	3	應收關係企業款項	43,466	-	1	-	
				銷貨收入	26,860	-	2	-	
				銷貨成本	17	-	-	-	
				應付關係企業款項	20	-	-	-	
		碩點電子(蘇州)有限公司	3	應收關係企業款項	4,103	-	-	-	
				應收關係企業款項	4,299	-	-	-	
				銷貨收入	1,763	-	-	-	
				銷貨成本	13,489	-	-	-	
		昆山群特科技電子有限公司	3	應收關係企業款項	397	-	-	-	
		昆山尖點電子有限公司	3	應收關係企業款項	108,400	-	2	-	
				應付關係企業款項	15,212	-	-	-	
				銷貨收入	2,148	-	-	-	
				利息收入	2,414	-	-	-	
		成都銳點精密工具有限公司	3	銷貨成本	72,670	-	5	-	
				應收關係企業款項	208,211	-	3	-	
				應付關係企業款項	2,649	-	-	-	
				銷貨成本	2,251	-	-	-	
				利息收入	4,526	-	-	-	
		淮安宏盛點電子有限公司	3	銷貨收入	2,976	-	-	-	
				應收關係企業款項	21,644	-	-	-	
				應付關係企業款項	661	-	-	-	
				銷貨收入	25,384	-	2	-	
				銷貨成本	2,546	-	-	-	
		淮安宏盈點電子有限公司	3	銷貨收入	3,728	-	-	-	
				應收關係企業款項	4,011	-	-	-	
				應付關係企業款項	803	-	-	-	
				租金收入	115	-	-	-	
				銷貨成本	872	-	-	-	

(接次頁)



(承前頁)

編號 (註1)	交易人 名稱	交易往來對象	與交易人之關係 (註2)	交易		往來		情形	
				科目	金額 (註5)	交易 額 (註3)	佔合併總資產之比率 (註4)	或 收率 (註4)	
7	宏點精密電子(秦皇島)有限公司	尖點科技股份有限公司	2	貨 存	\$ 8,943	-	-	-	-
				應付關係企業款項	57,669	-	-	1	
				銷貨成本	27,116	-	-	2	
				機器設備	3,818	-	-	-	
		Warspeed Corporation (B.V.I.)	3	銷貨成本	1,383	-	-	-	
				應付關係企業款項	361	-	-	-	
		上海尖點精密工具有限公司	3	存	2,669	-	-	-	
				應付關係企業款項	11,400	-	-	-	
				銷貨收入	549	-	-	-	
				銷貨成本	13,225	-	-	-	
		淮安宏盛點電子有限公司	3	應付關係企業款項	8,396	-	-	1	
				銷貨成本	60	-	-	-	
		淮安宏盈點電子有限公司	3	應收關係企業款項	831	-	-	-	
				租金收入	1,179	-	-	-	
				銷貨收入	36	-	-	-	
				銷貨收入	9	-	-	-	
				應付關係企業款項	42	-	-	-	
		富宏點電子(深圳)有限公司	3	銷貨收入	4,262	-	-	-	
				應收關係企業款項	4,487	-	-	-	
				應付關係企業款項	21	-	-	-	
				銷貨成本	18	-	-	-	
		昆山尖點電子有限公司	3	應收關係企業款項	345	-	-	-	
				應付關係企業款項	528	-	-	-	
				租金收入	391	-	-	-	
				銷貨成本	673	-	-	-	
		碩點電子(蘇州)有限公司	3	應付關係企業款項	116	-	-	-	
				銷貨成本	116	-	-	-	
		放聯點科技(深圳)有限公司	3	銷貨成本	855	-	-	-	
				應收關係企業款項	283	-	-	-	
				租金收入	241	-	-	-	
		上海尖點精密工具有限公司	3	銷貨成本	26,860	-	-	2	
8	富宏點電子(深圳)有限公司			應付關係企業款項	43,466	-	-	1	
				銷貨收入	17	-	-	-	
				應收關係企業款項	20	-	-	-	

(接次頁)

(承前頁)

編 號 (註1)	交 易 人 名 稱	交 易 往 來 對 象	與 交 易 人 之 關 係 (註2)	交 易 目 的	往 來		情 形	
					金 額 (註5)	交 易 條 件 (註3)	估 計 總 實 收 之 比 率 (註4)	或 收 入 之 比 率 (註4)
9	碩點電子(蘇州)有限公司	欣聯點科技(深圳)有限公司		應收關係企業款項	17	-	-	-
					15	-	-	-
					38	-	-	-
					116	-	-	-
					4,262	-	-	-
					21	-	-	-
					4,487	-	-	-
					18	-	-	-
					29	-	-	-
					563	-	-	-
					1,869	-	-	-
10	昆山群特科技電子有限公司	宏點精密電子(秦皇島)有限公司	3	應收關係企業款項	1,459	-	-	-
					1,459	-	-	-
					8,116	-	-	-
					13,360	-	-	1
					1,763	-	-	-
					4,103	-	-	-
					4,299	-	-	-
					630	-	-	-
					3,211	-	-	-
					116	-	-	-
					116	-	-	-
11	昆山尖點電子有限公司	上海尖點精密工具有限公司	2	應收關係企業款項	2,898	-	-	-
					13,489	-	-	-
					397	-	-	-
					52,211	-	-	1
					19,091	-	-	-
					2,642	-	-	-
					15,212	-	-	-
					108,400	-	-	2
					72,670	-	-	5
					2,148	-	-	-
					2,414	-	-	-

(接次頁)

(承前頁)

編 號 (註1)	交 易 人 名 稱	交 易 往 來 對 象	與 交 易 人 之 關 係 (註2)	易		往		來		形 或 收 入 之 比 率 (註4)
				交 易 目 的	金 額 (註5)	交 易 額 (註3)	佔 合 併 總 資 產 之 比 率 (註4)			
12	淮安宏盛點電子有限公司	欣聯點科技(深圳)有限公司 宏點精密電子(秦皇島)有限公司 碩點電子(蘇州)有限公司 上海尖點精密工具有限公司	3 3 3 3	銷貨成本	\$ 467	-	-	-	-	-
				應付關係企業款項	210	-	-	-	-	-
				應收關係企業款項	528	-	-	-	-	-
				應付關係企業款項	345	-	-	-	-	-
				租金收入	673	-	-	-	-	-
				銷貨成本	391	-	-	-	-	-
				應付關係企業款項	2,898	-	-	-	-	-
				存貨	1,889	-	-	-	-	-
				應付關係企業款項	21,644	-	-	-	-	-
				銷貨成本	25,384	-	-	-	-	-
				銷貨收入	657	-	-	-	-	2
				應收關係企業款項	661	-	-	-	-	-
13	成都銳點精密工具有限公司	宏點精密電子(秦皇島)有限公司 雷宏點電子(深圳)有限公司 尖點科技股份有限公司	3 3 2	應收關係企業款項	8,396	-	-	-	-	-
				應收關係企業款項	60	-	-	-	-	-
				銷貨收入	29	-	-	-	-	-
				應收關係企業款項	563	-	-	-	-	-
				銷貨收入	95	-	-	-	-	-
				應付關係企業款項	2,099	-	-	-	-	-
				銷貨收入	88	-	-	-	-	-
				存貨	1,808	-	-	-	-	-
				銷貨成本	208,211	-	-	-	-	3
				應付關係企業款項	2,649	-	-	-	-	-
				應收關係企業款項	2,251	-	-	-	-	-
				銷貨收入	4,526	-	-	-	-	-
14	昆山銳點精密工具有限公司	昆山銳點精密工具有限公司 成都銳點精密工具有限公司	3 3	利息費用	2,976	-	-	-	-	-
				銷貨成本	9,544	-	-	-	-	-
				應收關係企業款項	13,323	-	-	-	-	-
				應付關係企業款項	4,036	-	-	-	-	-
				租金收入	31	-	-	-	-	-
				銷貨收入	20,483	-	-	-	-	1
				銷貨成本	13,323	-	-	-	-	-
				應收關係企業款項	9,544	-	-	-	-	-
				應付關係企業款項	20,483	-	-	-	-	1
				銷貨收入	3,962	-	-	-	-	-
				銷貨成本	105	-	-	-	-	-
				租金支出		-	-	-	-	-

(接次頁)

(承前頁)

編號 (註1)	交易人 名稱	交易往來對象	與交易人之關係 (註2)	交易		往來		情形	
				科目	金額 (註5)	交易 (註3)	佔合併總資產之 比率 (註4)	或 營業收 入 率 (註4)	
15	淮安宏盈點電子有限公司	上海尖點精密工具有限公司	3	存貨 應收關係企業款項 銷貨收入 應付關係企業款項 銷貨成本 應付關係企業款項 銷貨成本 1,188	\$ 190 803 682 4,011 3,843 831	- - - - - - -	- - - - - - -	- - - - - - -	
16	上海潤點納米材料有限公司	宏點精密電子(秦皇島)有限公司 上海尖點精密工具有限公司	3	應收關係企業款項 銷貨收入 應付關係企業款項 銷貨成本 29,033 2,165 960 2,757 311	42 36	- - - - - - - - -	- - - - - - - - -	- - - - - - - - -	

註1：母公司及子公司相互間之業務往來資訊應分別於編號闡註明，編號之填寫方法如下：

1. 母公司填0。
  2. 子公司依公司別由阿拉伯數字1開始依序編號。
- 註2：與交易人之關係有以下三種，其編號如下：
1. 母公司對子公司。
  2. 子公司對母公司。
  3. 子公司對子公司。

註3：相關交易價格係按雙方議定，授信期間係採不定期結帳。

註4：交易往來金額佔合併總營業收入或總資產比率之計算，若屬資產負債科目者，以期末餘額佔合併總資產之方式計算；若屬損益科目者，以本期累積金額佔合併總營業收入之方式計算。

註5：於編製合併財務報表時業已全數沖銷。